



**Qualità
ed eccellenza
italiana.**

REPORT BOLLETTINO PREZZI

MERCATO ITTICO MILANO

DATA AGGIORNAMENTO: 17/02/2022



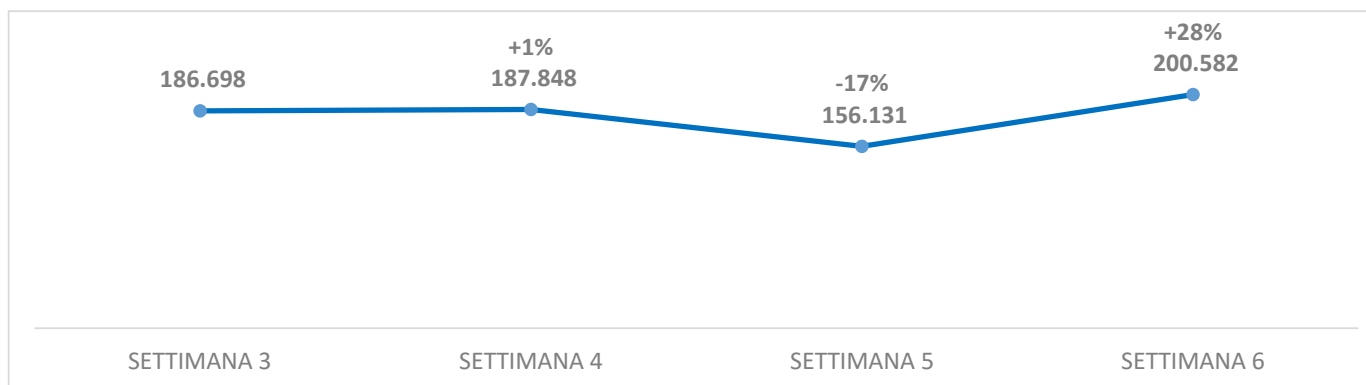
FOODY

MERCATO AGROALIMENTARE MILANO

1. OVERVIEW SETTIMANALE - QUANTITA' (KG) DEL MERCATO ITTICO

Nel grafico è riportato il trend delle ultime 4 settimane delle quantità in peso (KG). La differenza percentuale è calcolata rispetto alle quantità della settimana precedente. Week (Numero) fa riferimento al numero della settimana da inizio anno.

Trend quantità ultime 4 settimane - $\Delta\%$ rispetto alla settimana precedente



OVERVIEW QUANTITA KG PER FAMIGLIA DI PRODOTTO

	SETTIMANA 3	SETTIMANA 4	SETTIMANA 5	SETTIMANA 6
MERCATO ITTICO	186.698	187.848	156.131	200.582
PESCI ACQUA SALATA	72.339	70.016	58.464	72.345
MOLLUSCHI BIVALVI	37.368 €	47.722 €	36.386 €	53.252 €
MOLLUSCHI CEFALOPODI	23.818 €	22.010 €	18.714 €	23.648 €
PESCI ACQUA SALATA/DOLCE	11.984 €	11.325 €	10.570 €	13.403 €
CROSTACEI	14.976 €	11.553 €	9.903 €	13.577 €
PESCI ACQUA DOLCE	3.717 €	3.326 €	2.872 €	3.312 €
ALTRO	22.496	21.896	19.222	21.045

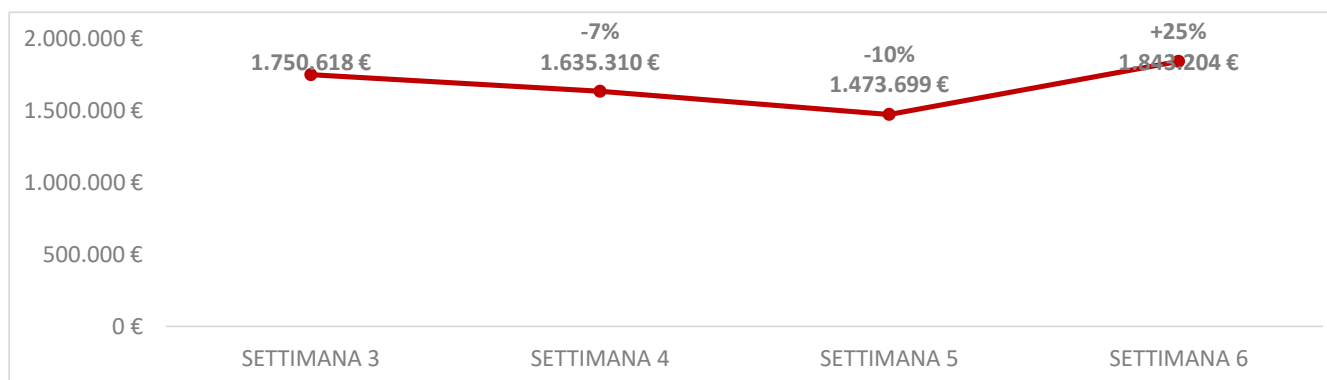
1 03/01/2022
2 10/01/2022
3 17/01/2022
4 24/01/2022
5 31/01/2022
6 07/02/2022
7 14/02/2022
8 21/02/2022
9 28/02/2022
10 07/03/2022
11 14/03/2022
12 21/03/2022
13 28/03/2022
14 04/04/2022
15 11/04/2022
16 18/04/2022
17 25/04/2022
18 02/05/2022
19 09/05/2022
20 16/05/2022
21 23/05/2022
22 30/05/2022
23 06/06/2022
24 13/06/2022
25 20/06/2022
26 27/06/2022
27 04/07/2022
28 11/07/2022
29 18/07/2022
30 25/07/2022
31 01/08/2022
32 08/08/2022
33 15/08/2022
34 22/08/2022
35 29/08/2022
36 05/09/2022
37 12/09/2022
38 19/09/2022
39 26/09/2022
40 03/10/2022
41 10/10/2022
42 17/10/2022
43 24/10/2022
44 31/10/2022

45 07/11/2022
46 14/11/2022
47 21/11/2022
48 28/11/2022
49 05/12/2022
50 12/12/2022
51 19/12/2022
52 26/12/2022

2. OVERVIEW SETTIMANALE - VALORE (€) DEL MERCATO ITTICO

Nel grafico è riportato il trend delle ultime 4 settimane del valore delle transazioni. La differenza percentuale è calcolata rispetto al valore € della settimana precedente. Week (Numero) fa riferimento al numero della settimana da inizio anno.

Trend Valore € ultime 4 settimane - $\Delta\%$ rispetto alla settimana precedente



OVERVIEW VALORE € PER FAMIGLIA DI PRODOTTO

	SETTIMANA 3	SETTIMANA 4	SETTIMANA 5	SETTIMANA 6
MERCATO ITTICO	1.750.618 €	1.635.310 €	1.473.699 €	1.843.204 €
PESCI ACQUA SALATA	795.333 €	722.071 €	651.834 €	790.558 €
MOLLUSCHI CEFALOPODI	256.465 €	253.822 €	218.912 €	272.619 €
CROSTACEI	187.786 €	171.898 €	147.696 €	209.324 €
MOLLUSCHI BIVALVI	194.901 €	189.629 €	185.623 €	235.038 €
PESCI ACQUA SALATA/DOLCE	119.738 €	117.135 €	104.494 €	136.310 €
PESCI ACQUA DOLCE	32.173 €	28.374 €	23.196 €	28.353 €
ALTRO	164.221 €	152.382 €	141.944 €	171.002 €

3. OVERVIEW VALORE KG PER FAMIGLIA DI PRODOTTO (SELEZIONE TOP 30 PRODOTTI PER PESO KG)

	SETTIMANA 3	SETTIMANA 4	SETTIMANA 5	SETTIMANA 6
VALORE € MERCATO ITTICO	186.698	187.848	156.131	200.582
% VALORE TOP 30 PRODOTTI	80%	74%	81%	77%
TOP 30	148.948	139.216	126.355	155.388
PESCI ACQUA SALATA	53.943	50.457	44.142	55.729
MOLLUSCHI CEFALOPODI	35.716	35.131	35.069	42.959
MOLLUSCHI BIVALVI	18.425	16.988	14.428	18.181
PESCI ACQUA SALATA/DOLCE	11.191	10.783	9.856	12.669
CROSTACEI	9.992	7.541	6.217	8.227
PESCI ACQUA DOLCE	2.078	1.839	1.513	1.861
ALTRO	17.602	16.477	15.131	15.761

DETTAGLIO KG TOP 30 PRODOTTI PER PESO (KG)

CATEGORIA	PRODOTTO	SETTIMANA 3		SETTIMANA 4		SETTIMANA 5		SETTIMANA 6	
		% su categoria	Vaore	% su categoria	Vaore	% su categoria	Vaore	% su categoria	Vaore
PESCI ACQUA SALATA	Orata		10.731		9.181		8.500		10.906
	Spigola o Branzino		12.393		10.928		10.207		12.428
	Pesce spada		5.036		6.622		5.222		6.271
	Tonno a pinne gialle		4.107		3.098		3.301		3.979
	Sogliola		2.206		1.989		1.478		1.890
	Rospo o Rana pescatrice		2.147		1.885		1.871		2.375
	Merluzzo nordico		3.827		3.389		2.690		3.295
	Acciuga o Alice		5.684		5.091		4.985		6.029
	Platessa		900		798		669		730
	Sgombro		2.756		3.134		2.653		2.415
	Sardina		1.352		962		1.087		1.167
	Alaccia		2.806		3.381		1.480		4.245
MOLLUSCHI CEFALOPODI	Polpo		4.985		5.616		4.504		5.396
	Totano gigante del Pacifico		3.518		3.283		2.873		3.310
	Calamaro		2.687		1.939		1.748		2.438
	Seppia		1.978		1.817		1.493		2.101
	Calamaro oceanico o patagonico		2.928		2.197		2.012		2.769
	Totano atlantico		587		651		507		640
	Seppia indopacifica		735		671		462		676
	Moscardino bianco		1.006		814		830		851
MOLLUSCHI BIVALVI	Cozza o Mitilo		26.073		25.932		26.285		31.822
	Vongola verace		5.296		5.077		5.181		6.223
	Vongola o lupino		3.262		2.947		2.610		3.273
	Ostrica concava		1.086		1.175		993		1.642
PESCI ACQUA SALATA/DOLCE	Salmone		11.191		10.783		9.856		12.669
CROSTACEI	Mazzancolla tropicale		6.666		3.671		3.161		4.109
	Gambero argentino gambero atlantico		1.482		1.634		1.304		1.764
	Scampo		1.845		2.236		1.752		2.355
PESCI ACQUA DOLCE	Persico africano		2.078		1.839		1.513		1.861
ALTRO	CODICE LIBERO IVA 10%		17.602		16.477		15.131		15.761

4. OVERVIEW VALORE € PER FAMIGLIA DI PRODOTTO (SELEZIONE TOP 30 PRODOTTI PER PESO KG)

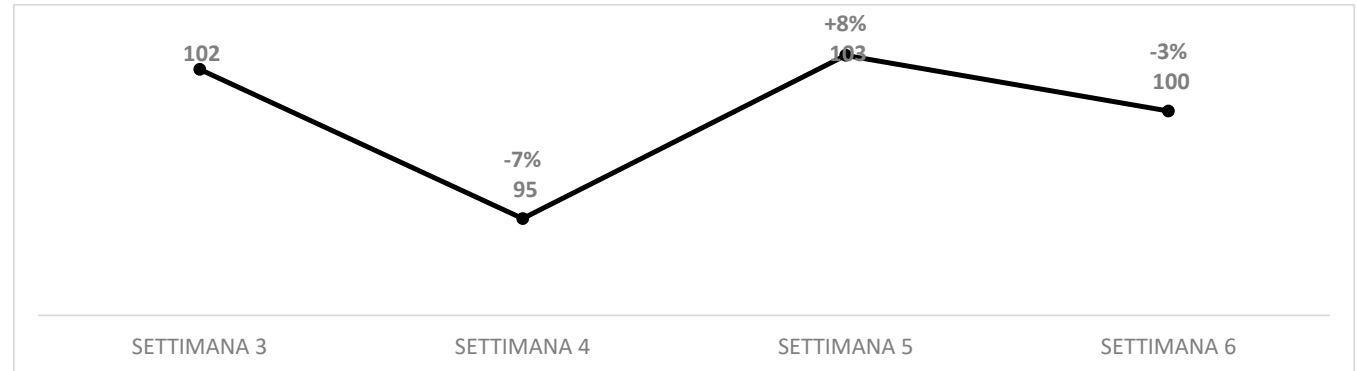
	SETTIMANA 3	SETTIMANA 4	SETTIMANA 5	SETTIMANA 6
VALORE € MERCATO ITTICO	1.750.618 €	1.635.310 €	1.473.699 €	1.843.204 €
% VALORE TOP 30 PRODOTTI	75%	74%	74%	74%
TOP 30	1.307.881 €	1.214.507 €	1.087.961 €	1.365.276 €
PESCI ACQUA SALATA	573.605 €	512.748 €	463.261 €	576.791 €
MOLLUSCHI CEFALOPODI	175.598 €	172.458 €	170.334 €	213.277 €
MOLLUSCHI BIVALVI	197.691 €	193.897 €	167.544 €	208.060 €
PESCI ACQUA SALATA/DOLCE	115.471 €	112.504 €	100.353 €	131.351 €
CROSTACEI	99.339 €	89.026 €	65.895 €	92.803 €
PESCI ACQUA DOLCE	20.613 €	17.484 €	13.627 €	17.392 €
ALTRO	125.565 €	116.389 €	106.947 €	125.602 €

DETTAGLIO VALORE € TOP 30 PRODOTTI PER PESO (KG)

CATEGORIA	PRODOTTO	SETTIMANA 3		SETTIMANA 4		SETTIMANA 5		SETTIMANA 6	
		% su categoria	Vaore	% su categoria	Vaore	% su categoria	Vaore	% su categoria	Vaore
PESCI ACQUA SALATA	Pesce spada		92.660 €		107.541 €		78.966 €		99.308 €
	Spigola o Branzino		117.056 €		95.359 €		99.544 €		120.008 €
	Orata		81.040 €		69.365 €		64.715 €		83.814 €
	Tonno a pinne gialle		74.564 €		59.284 €		71.796 €		85.357 €
	Sogliola		43.884 €		39.043 €		29.334 €		38.831 €
	Rospo o Rana pescatrice		34.526 €		27.623 €		26.514 €		31.493 €
	Merluzzo nordico		46.653 €		40.135 €		33.999 €		41.689 €
	Acciuga o Alice		41.362 €		33.742 €		28.054 €		38.216 €
	Platessa		19.013 €		15.731 €		12.146 €		14.570 €
	Sgombro		11.274 €		14.270 €		11.715 €		11.396 €
	Sardina		5.771 €		4.559 €		3.834 €		4.935 €
	Alaccia		5.804 €		6.098 €		2.644 €		7.176 €
MOLLUSCHI CEFALOPODI	Polpo		77.620 €		88.752 €		72.129 €		87.652 €
	Totano gigante del Pacifico		18.242 €		16.782 €		15.012 €		16.943 €
	Calamaro		39.091 €		30.929 €		29.631 €		40.428 €
	Seppia		25.902 €		25.596 €		21.829 €		29.402 €
	Calamaro oceanico o patagonico		15.591 €		12.659 €		11.630 €		14.432 €
	Totano atlantico		3.023 €		3.605 €		2.815 €		3.376 €
	Seppia indopacifica		6.810 €		6.347 €		4.467 €		6.452 €
	Moscardino bianco		11.411 €		9.226 €		10.031 €		9.374 €
MOLLUSCHI BIVALVI	Vongola verace		76.372 €		73.139 €		74.194 €		89.236 €
	Cozza o Mitilo		65.587 €		65.237 €		65.828 €		80.005 €
	Vongola o lupino		18.748 €		17.390 €		15.409 €		19.107 €
	Ostrica concava		14.891 €		16.693 €		14.903 €		24.929 €
PESCI ACQUA SALATA/DOLCE	Salmone		115.471 €		112.504 €		100.353 €		131.351 €
CROSTACEI	Mazzancolla tropicale		54.477 €		32.375 €		26.845 €		35.033 €
	Gambero argentino gambero atlantico		20.339 €		22.085 €		17.535 €		23.636 €
	Scampo		24.523 €		34.567 €		21.516 €		34.133 €
PESCI ACQUA DOLCE	Persico africano		20.613 €		17.484 €		13.627 €		17.392 €
ALTRO	CODICE LIBERO IVA 10%		125.565 €		116.389 €		106.947 €		125.602 €

5. Andamento Indice dei Prezzi MERCATO ITTICO

L'indice dei prezzi è calcolato fissando il prezzo medio dell'ultima settimana di analisi = 100. Le settimane precedenti sono calcolate in modo proporzionale rispetto a quest'ultima.



ANDAMENTO INDICE DEI PREZZI PER FAMIGLIA DI PRODOTTO

	SETTIMANA 3	SETTIMANA 4	SETTIMANA 5	SETTIMANA 6
MERCATO ITTICO	102	95	103	100
PESCI ACQUA SALATA	101	94	102	100
MOLLUSCHI CEFALOPODI	93	100	101	100
CROSTACEI	81	97	97	100
MOLLUSCHI BIVALVI	118	90	116	100
PESCI ACQUA SALATA/DOLCE	98	102	97	100
PESCI ACQUA DOLCE	101	100	94	100
ALTRO	90	86	91	100

ITTICO - Listino N. 4/2022 - Prezzi all'ingrosso praticati il giorno Martedì 08/02/2022

MERCATO	Regolare	DOMANDA	Medio	OFFERTA	Medio
TENDENZA	Stabile	CONDIZIONI METEO	Soleggiato 5° C		

PRODOTTO	MIN	MAX	PREV	DIFF
PESCATO FRESCO				
PESCI				
ACCIUGA O ALICE - ENGRAULIS ENCRASICOLUS - MEDITERRANEO CENTRALE - ADRIATICO (GSA 17-18) - MEDIA (71-100 U/KG)	4.30	5.70	5.20	2.00
ACCIUGA O ALICE - ENGRAULIS ENCRASICOLUS - MEDITERRANEO CENTRALE - ADRIATICO (GSA 17-18) - PICCOLA (100 + U/KG)	2.90	3.70	3.40	-1.60
CEFALO O CALAMITA O BOTOLO - LIZA RAMADA - MEDITERRANEO CENTRALE - 17 ADRIATICO SETTENTRIONALE	3.00	4.80	3.80	0.80
COREGONE O LAVARELLO - COREGONUS LAVARETUS - ITALIA - ACQUA DOLCE	7.50	8.50	7.60	
DENTICE GIBBOSO - DENTEX GIBBOSUS - ATLANTICO CENTRO-ORIENTALE	16.50	16.50	16.50	0.50
LATTERINO O ACQUADELLA - ATHERINA SPP. - MEDITERRANEO CENTRALE - 17 ADRIATICO SETTENTRIONALE	8.00	11.00	9.60	
MERLUZZO NORDICO - GADUS MORHUA - ATLANTICO NORD-ORIENTALE - MAR DEL NORD - 200-400 - FILETTI	11.90	15.50	13.20	
NASELLO O MERLUZZO - MERLUCCIUS MERLUCCIUS - MEDITERRANEO CENTRALE - 17 ADRIATICO SETTENTRIONALE - 200-400	7.00	8.50	7.60	
NASELLO O MERLUZZO - MERLUCCIUS MERLUCCIUS - MEDITERRANEO CENTRALE - 17 ADRIATICO SETTENTRIONALE - 400-600	10.00	14.00	10.60	
PAGELLO FRAGOLINO O FRAGOLINO - PAGELLUS ERYTHRINUS - ATLANTICO CENTRO-ORIENTALE	18.00	23.00	21.50	
PAGELLO PEZZOGNA O PEZZOGNA - PAGELLUS BOGARAVEO - ATLANTICO CENTRO-ORIENTALE	23.00	27.00	25.40	
PAGELLO PEZZOGNA O PEZZOGNA - PAGELLUS BOGARAVEO - MEDITERRANEO CENTRALE - 17 ADRIATICO SETTENTRIONALE	31.00	31.00	31.00	1.50
PERSICO AFRICANO - LATES NILOTICUS - AFRICA CENTRALE - ACQUA DOLCE - FILETTI	7.90	11.00	8.90	1.40
PLATESSA - PLEURONECTES PLATESSA - ATLANTICO NORD-ORIENTALE - MAR DEL NORD - FILETTI	13.50	22.00	19.50	
RAZZA - RAJA CLAVATA - MEDITERRANEO CENTRALE - 17 ADRIATICO SETTENTRIONALE	4.50	4.50	4.50	
ROSCO O RANA PESCATRICE - LOPHIUS PISCATORIUS - ATLANTICO NORD-ORIENTALE - MAR DEL NORD - 1.000-2.000 - DECAPITATO	12.00	17.00	12.50	-0.10
ROSCO O RANA PESCATRICE - LOPHIUS PISCATORIUS - MEDITERRANEO CENTRALE - 19 IONIO OCCIDENTALE - 500-1.000	10.50	10.50	10.50	
SGOMBRO - SCOMBER SCOMBRUS - ATLANTICO NORD-ORIENTALE - VIII. GOLFO DI BISCAGLIA - MEDIO	5.00	6.00	5.80	1.40
SGOMBRO - SCOMBER SCOMBRUS - MEDITERRANEO CENTRALE - 17 ADRIATICO SETTENTRIONALE	6.00	6.00	6.00	
SOGLIOLA - SOLEA SOLEA - ATLANTICO NORD-ORIENTALE - GOLFO DI BISCAGLIA - 200-300	26.00	27.00	26.50	1.50
SOGLIOLA - SOLEA SOLEA - ATLANTICO NORD-ORIENTALE - MAR DEL NORD - 200-300	13.50	20.00	19.60	1.00
SOGLIOLA - SOLEA SOLEA - MEDITERRANEO CENTRALE - 17 ADRIATICO SETTENTRIONALE - 200-300	24.00	25.00	24.70	2.20
SOGLIOLA - SOLEA SOLEA - MEDITERRANEO CENTRALE - 17 ADRIATICO SETTENTRIONALE - 300-500	24.00	24.00	24.00	
SPINAROLO - SQUALUS ACANTHIAS - ATLANTICO NORD-ORIENTALE - MAR DEL NORD	11.50	11.50	11.50	
SPINAROLO - SQUALUS ACANTHIAS - ATLANTICO NORD-ORIENTALE - MAR DEL NORD - SPELLATO	12.50	12.50	12.50	0.50
TONNO A PINNE GIALLE - THUNNUS ALBACARES - PACIFICO SUD-ORIENTALE - TRANCI	16.50	16.50	16.50	
TRIGLIA DI FANGO - MULLUS BARBATUS - MEDITERRANEO CENTRALE - 17 ADRIATICO SETTENTRIONALE - PICCOLA	6.50	7.50	6.80	
TRIGLIA DI SCOGLIO - MULLUS SURMULETUS - ATLANTICO NORD-ORIENTALE - MAR DEL NORD - MEDIA	12.00	14.00	12.90	1.40
CROSTACEI				
ASTICE AMERICANO - HOMARUS AMERICANUS - ATLANTICO NORD-OCCIDENTALE - STATI UNITI - VIVO	33.00	36.00	34.40	
PANNOCCHIA O CANOCCHIA - SQUILLA MANTIS - MEDITERRANEO CENTRALE - 17 ADRIATICO SETTENTRIONALE - MEDIA	18.50	19.00	18.80	-0.70
SCAMPO - NEPHROPS NORVEGICUS - MEDITERRANEO CENTRALE - 19 IONIO OCCIDENTALE - 13-15 U/KG	23.00	25.00	24.00	
M. CEFALOPODI				
CALAMARETTO - ALLOTEUTHIS MEDIA - MEDITERRANEO CENTRALE - 17 ADRIATICO SETTENTRIONALE	29.00	42.00	40.70	1.70
CALAMARO - LOLIGO VULGARIS - ATLANTICO NORD-ORIENTALE - MAR DEL NORD - 100-300	11.90	13.90	13.30	
CALAMARO - LOLIGO VULGARIS - MEDITERRANEO CENTRALE - 17 ADRIATICO SETTENTRIONALE - 100-300	25.00	25.00	25.00	1.40
CALAMARO - LOLIGO VULGARIS - MEDITERRANEO CENTRALE - ADRIATICO (GSA 17-18) - 100-300	16.00	25.00	20.50	-3.90
CALAMARO - LOLIGO VULGARIS - MEDITERRANEO OCCIDENTALE - TIRRENO (GSA 9-10-11) - 100-300	29.00	29.00	29.00	2.00
SEPIA - SEPIA OFFICINALIS - ATLANTICO CENTRO-ORIENTALE - MEDIA	12.00	13.00	12.50	-0.20
SEPIA - SEPIA OFFICINALIS - MEDITERRANEO CENTRALE - 17 ADRIATICO SETTENTRIONALE	17.50	20.00	19.40	
SEPIA - SEPIA OFFICINALIS - MEDITERRANEO CENTRALE - 17 ADRIATICO SETTENTRIONALE - 200-300	11.00	12.00	11.50	-6.50
M. BIVALVI - GASTEROPODI - ECHINODERMI				
CANNOLICCHIO OCEANICO - ENsis DIRECTUS - ATLANTICO NORD-ORIENTALE	5.30	6.00	5.50	
FASOLARO - CALLISTA CHIONE - MEDITERRANEO CENTRALE - 17 ADRIATICO SETTENTRIONALE - VIVO	8.50	10.50	9.20	0.10
VONGOLA O LUPINO - CHAMELEA GALLINA - MEDITERRANEO CENTRALE - 17 ADRIATICO SETTENTRIONALE - VIVA	3.30	7.50	5.20	
PESCATO CONGELATO				
CROSTACEI				

ITTICO - Listino N. 4/2022 - Prezzi all'ingrosso praticati il giorno Martedì 08/02/2022

PRODOTTO	MIN	MAX	PREV	DIFF
GAMBERO ARGENTINO, GAMBERO ATLANTICO - PLEOTICUS MUELLERI - ATLANTICO SUD-OCCIDENTALE - L1 10-20 U/KG - CONGELATO A BORDO	9.80	12.00	11.10	0.70
M. CEFALOPODI				
CALAMARO ATLANTICO - DORYTEUTHIS PEALEII - ATLANTICO NORD-OCCIDENTALE - C5 8-12 CM - PULITO	6.80	6.80	6.80	
POLPO INDOPACIFICO - AMPHIOTOPUS AEGINA - OCEANO INDIANO - 500-1.000	8.00	8.00	8.00	-0.10
TOTANO GIGANTE - DOSIDICUS GIGAS - PACIFICO SUD ORIENTALE	5.00	7.00	6.40	
M. BIVALVI - GASTEROPODI - ECHINODERMI				
CAPPASANTA ATLANTICA - PECTEN MAXIMUS - ATLANTICO NORD-ORIENTALE - MAR DEL NORD - MEZZO GUSCIO	10.00	15.00	11.50	-0.50
ALLEVATO FRESCO				
PESCI				
ANGUILLA - ANGUILLA ANGUILLA - ITALIA	22.50	22.50	22.50	
CEFALO O CALAMITA O BOTOLO - LIZA RAMADA - VENETO - 400-600 - DI VALLE	4.00	4.00	4.00	0.20
ORATA - SPARUS AURATA - CROAZIA - 400-600	6.50	6.50	6.50	0.90
ORATA - SPARUS AURATA - CROAZIA - 600-800	7.00	7.50	7.40	-0.10
ORATA - SPARUS AURATA - GRECIA - 1000-1500	10.00	11.00	10.60	-0.20
ORATA - SPARUS AURATA - GRECIA - 300-400	6.00	6.00	6.00	0.10
ORATA - SPARUS AURATA - GRECIA - 400-600	5.50	7.00	6.30	0.30
ORATA - SPARUS AURATA - GRECIA - 800-1000	9.50	9.50	9.50	
ORATA - SPARUS AURATA - ITALIA - 1000-1500	14.50	16.00	15.70	
ORATA - SPARUS AURATA - ITALIA - 600-800	9.00	14.00	10.70	0.20
ORATA - SPARUS AURATA - ITALIA - 800-1000	13.50	14.10	13.80	-0.20
ORATA - SPARUS AURATA - TURCHIA - 400-600	4.50	6.00	4.60	
ORATA - SPARUS AURATA - TURCHIA - 600-800	4.50	5.20	4.60	0.10
PANGASIO - PANGASIUS HYPOPHthalmus - VIETNAM - ACQUA DOLCE - FILETTI	3.50	3.50	3.50	0.10
ROMBO CHIODATO - PSETTA MAXIMA - SPAGNA - 1.000-2.000	14.70	17.00	16.70	1.90
ROMBO CHIODATO - PSETTA MAXIMA - SPAGNA - 600-1.000	14.90	14.90	14.90	
SALMERINO ALPINO - SALVELINUS ALPINUS - ITALIA - ACQUA DOLCE	7.50	7.50	7.50	
SALMONE - SALMO SALAR - NORVEGIA - FILETTI Trim D	14.50	14.50	14.50	
SALMONE - SALMO SALAR - NORVEGIA - 3-4 KG - EVISCERATO	7.90	9.80	8.20	0.10
SALMONE - SALMO SALAR - NORVEGIA - 4-5 KG - EVISCERATO	5.00	10.00	8.80	0.90
SALMONE - SALMO SALAR - REGNO UNITO - 4-5 KG - EVISCERATO	11.10	13.50	12.80	-0.10
SPIGOLA O BRANZINO - DICENTRARCHUS LABRAX - CROAZIA - 1000-1500	11.50	11.50	11.50	
SPIGOLA O BRANZINO - DICENTRARCHUS LABRAX - CROAZIA - 400-600	6.50	7.00	6.70	-0.10
SPIGOLA O BRANZINO - DICENTRARCHUS LABRAX - CROAZIA - 600-800	7.00	8.20	7.60	0.10
SPIGOLA O BRANZINO - DICENTRARCHUS LABRAX - CROAZIA - 800-1000	8.50	8.50	8.50	
SPIGOLA O BRANZINO - DICENTRARCHUS LABRAX - GRECIA - 1000-1500	9.00	11.00	9.90	-0.70
SPIGOLA O BRANZINO - DICENTRARCHUS LABRAX - GRECIA - 400-600	5.40	7.00	7.00	
SPIGOLA O BRANZINO - DICENTRARCHUS LABRAX - GRECIA - 600-800	7.50	8.20	7.90	0.30
SPIGOLA O BRANZINO - DICENTRARCHUS LABRAX - GRECIA - 800-1000	9.50	10.50	9.70	0.30
SPIGOLA O BRANZINO - DICENTRARCHUS LABRAX - ITALIA - 1000-1500	14.80	15.80	15.20	0.20
SPIGOLA O BRANZINO - DICENTRARCHUS LABRAX - ITALIA - 400-600	10.80	11.00	10.80	2.20
SPIGOLA O BRANZINO - DICENTRARCHUS LABRAX - ITALIA - 600-800	10.00	13.00	12.60	0.10
SPIGOLA O BRANZINO - DICENTRARCHUS LABRAX - ITALIA - 800-1000	13.50	14.10	13.90	-0.10
SPIGOLA O BRANZINO - DICENTRARCHUS LABRAX - TURCHIA - 400-600	5.30	7.00	5.70	0.20
SPIGOLA O BRANZINO - DICENTRARCHUS LABRAX - TURCHIA - 600-800	5.70	8.00	6.40	0.10
TROTA IRIDEA - ONCORHYNCHUS MYKISS - ITALIA - ACQUA DOLCE - FILETTI - SALMONATA	8.70	9.20	8.90	
TROTA IRIDEA - ONCORHYNCHUS MYKISS - ITALIA - 350-500 - ACQUA DOLCE	4.70	4.80	4.70	-0.20
TROTA IRIDEA - ONCORHYNCHUS MYKISS - ITALIA - 350-500 - ACQUA DOLCE - SALMONATA	4.50	5.20	4.80	-0.10
TROTA IRIDEA - ONCORHYNCHUS MYKISS - ITALIA - 350-500 - ACQUA DOLCE - FILETTI - SALMONATA	8.30	9.80	9.30	
M. BIVALVI - GASTEROPODI - ECHINODERMI				
COZZA O MITILO - MYTILUS GALLOPROVINCIALIS - ITALIA - VIVA	2.10	2.50	2.40	
COZZA O MITILO - MYTILUS GALLOPROVINCIALIS - SPAGNA - VIVA	2.00	2.50	2.40	
OSTRICA CONCAVA - CRASSOSTREA GIGAS - FRANCIA - "3" 66-85 - VIVA	5.00	15.00	9.30	-1.10
VONGOLA VERACE - RUDITAPES PHILIPPINARUM - ITALIA - VIVA	7.00	15.00	12.80	-0.30
ALLEVATO CONGELATO				
CROSTACEI				
MAZZANCOLLA TROPICALE - LITOPENAEUS VANNAMEI - ECUADOR - 41-50 U/KG	6.00	6.80	6.00	-0.10
MAZZANCOLLA TROPICALE - LITOPENAEUS VANNAMEI - ECUADOR - C3 101-150 U/KG - CODE	9.50	10.80	10.20	0.10
TRASFORMATO				
PESCI				
BACCALA' - GADUS MACROCEPHALUS - DANIMARCA - SOTTO SALE	12.00	12.00	12.00	
SALMONE - SALMO SALAR - NORVEGIA - AFFUMICATO	23.00	24.00	23.20	
BOTTARGA - MUGIL CEPHALUS - SARDEGNA	78.00	78.00	78.00	

ITTICO - Listino N. 4/2022 - Prezzi all'ingrosso praticati il giorno Martedì 08/02/2022

Quando non diversamente specificato, i prezzi:

- Si intendono per €/kg
- Si tratta di prezzi all'ingrosso - riferiti a compravendite tra operatori professionali e a grandi quantitativi - che non sono confrontabili con quelli praticati al consumo
- I prezzi massimi, minimi e prevalenti sono al netto di IVA e di tara
- Hanno carattere puramente indicativo
- Non sono presi in considerazione prodotti in ridotti quantitativi
- Nella sezione della rilevazione dei prezzi, le variazioni sono calcolate fra i prezzi prevalenti della giornata e quelli del bollettino precedente.
- I prodotti vengono descritti in base ad una serie di campi standardizzati, come di seguito riportato:
 - Descrizione commerciale e nome scientifico: come da decreti Mipaaf
 - Nome comune: denominazione locale a discrezione del mercato
 - Zona: zona o sottozona FAO
 - Area GSA
 - Provenienza: paese in cui il prodotto viene allevato o sbarcato
 - Marchio: campo che riporta denominazioni d'origine, marchi commerciali o certificazioni utili a qualificare il prodotto
 - Pezzatura: dimensione degli esemplari, espressa in vari modi a seconda del prodotto
 - Metodo: di pesca o di allevamento
 - Fresh: freschezza espressa sulla base della scala ufficiale
 - Lavorazione: campo che può riportare sia la presentazione del prodotto sia eventuali lavorazioni secondarie
 - Altre: qualunque indicazione utile a caratterizzare il prodotto, che non rientra nei campi stabiliti
 - Confezione

La società è esonerata da ogni responsabilità per eventuali dati errati e/o non aggiornati e/o non corrispondenti alle rilevazioni effettuate.

Per informazioni visita il sito www.foodymilano.it o contattaci su info.prezzi@foodymilano.it