



**Qualità  
ed eccellenza  
italiana.**

# REPORT BOLLETTINO PREZZI

## MERCATO ITTICO MILANO

DATA AGGIORNAMENTO: 18/11/2021



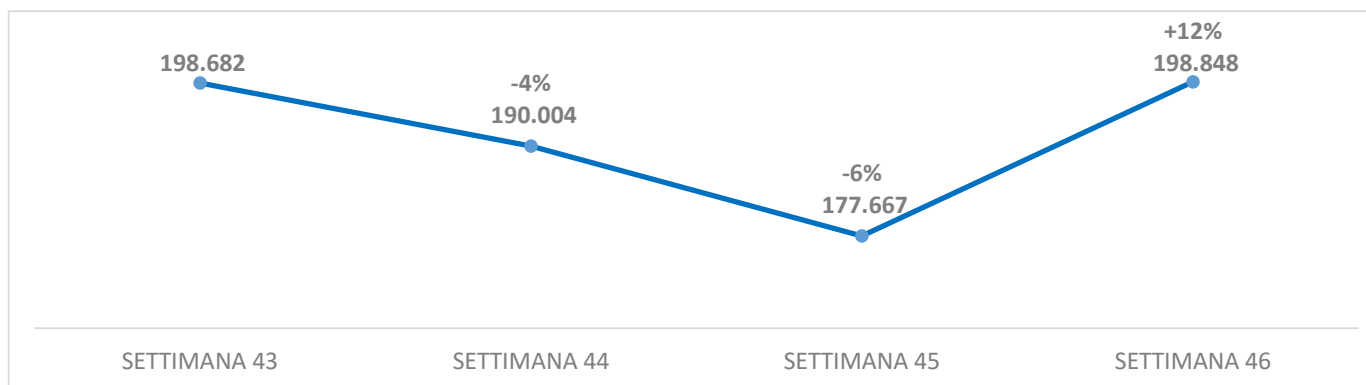
**FOODY**

MERCATO AGROALIMENTARE MILANO

## 1. OVERVIEW SETTIMANALE - QUANTITA' (KG) DEL MERCATO ITTICO

Nel grafico è riportato il trend delle ultime 4 settimane delle quantità in peso (KG). La differenza percentuale è calcolata rispetto alle quantità della settimana precedente. Week (Numero) fa riferimento al numero della settimana da inizio anno.

Trend quantità ultime 4 settimane -  $\Delta\%$  rispetto alla settimana precedente



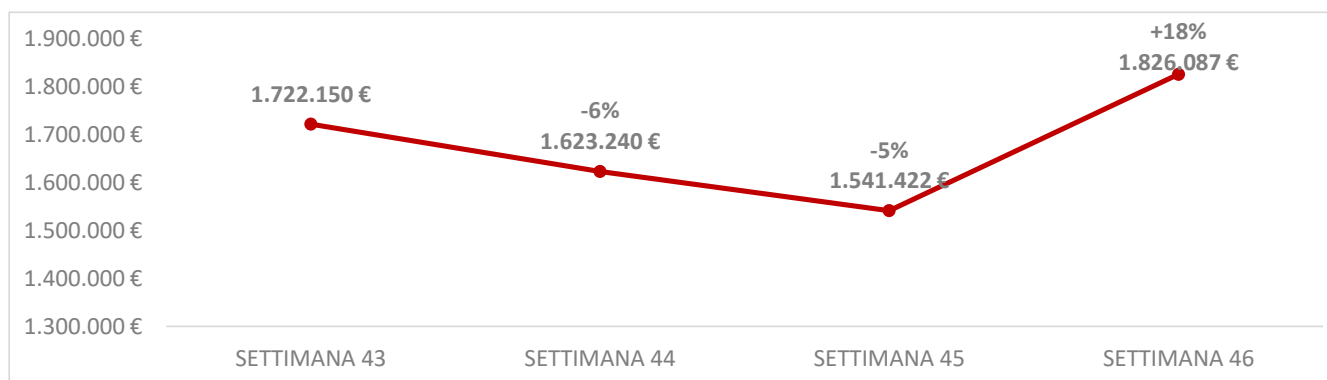
## OVERVIEW QUANTITA KG PER FAMIGLIA DI PRODOTTO

	SETTIMANA 43	SETTIMANA 44	SETTIMANA 45	SETTIMANA 46
<b>MERCATO ITTICO</b>	198.682	190.004	177.667	198.848
PESCI ACQUA SALATA	72.159	71.422	63.542	74.756
MOLLUSCHI BIVALVI	44.334 €	42.175 €	40.491 €	43.381 €
MOLLUSCHI CEFALOPODI	24.926 €	22.199 €	21.318 €	25.045 €
PESCI ACQUA SALATA/DOLCE	11.688 €	11.148 €	11.286 €	12.801 €
CROSTACEI	12.729 €	14.530 €	11.556 €	15.977 €
PESCI ACQUA DOLCE	3.340 €	3.366 €	3.109 €	4.191 €
ALTRO	29.506	25.164	26.365	22.696

## 2. OVERVIEW SETTIMANALE - VALORE (€) DEL MERCATO ITTICO

Nel grafico è riportato il trend delle ultime 4 settimane del valore delle transazioni. La differenza percentuale è calcolata rispetto al valore € della settimana precedente. Week (Numero) fa riferimento al numero della settimana da inizio anno.

Trend Valore € ultime 4 settimane -  $\Delta\%$  rispetto alla settimana precedente



## OVERVIEW VALORE € PER FAMIGLIA DI PRODOTTO

	SETTIMANA 43	SETTIMANA 44	SETTIMANA 45	SETTIMANA 46
<b>MERCATO ITTICO</b>	<b>1.722.150 €</b>	<b>1.623.240 €</b>	<b>1.541.422 €</b>	<b>1.826.087 €</b>
PESCI ACQUA SALATA	742.908 €	676.861 €	653.291 €	771.908 €
MOLLUSCHI CEFALOPODI	252.157 €	233.626 €	231.190 €	274.263 €
CROSTACEI	194.911 €	207.780 €	175.772 €	235.174 €
MOLLUSCHI BIVALVI	227.080 €	218.363 €	201.496 €	221.648 €
PESCI ACQUA SALATA/DOLCE	96.502 €	94.288 €	94.397 €	107.198 €
PESCI ACQUA DOLCE	30.728 €	29.179 €	28.044 €	36.268 €
ALTRO	177.865 €	163.144 €	157.232 €	179.629 €

### 3. OVERVIEW VALORE KG PER FAMIGLIA DI PRODOTTO (SELEZIONE TOP 30 PRODOTTI PER PESO KG)

	SETTIMANA 43	SETTIMANA 44	SETTIMANA 45	SETTIMANA 46
<b>VALORE € MERCATO ITTICO</b>	198.682	190.004	177.667	198.848
<b>% VALORE TOP 30 PRODOTTI</b>	65%	64%	65%	65%
<b>TOP 30</b>	128.385	122.115	116.099	128.974
PESCI ACQUA SALATA	28.497	28.368	25.962	28.618
MOLLUSCHI CEFALOPODI	40.588	38.617	37.508	39.526
MOLLUSCHI BIVALVI	19.648	16.507	16.859	19.754
PESCI ACQUA SALATA/DOLCE	10.792	10.284	10.281	12.061
CROSTACEI	7.036	9.065	7.330	8.971
PESCI ACQUA DOLCE	1.871	1.853	1.692	2.203
ALTRO	19.953	17.422	16.466	17.840

#### DETTAGLIO KG TOP 30 PRODOTTI PER PESO (KG)

CATEGORIA	PRODOTTO	SETTIMANA 43		SETTIMANA 44		SETTIMANA 45		SETTIMANA 46	
		% su categoria	Vaore	% su categoria	Vaore	% su categoria	Vaore	% su categoria	Vaore
PESCI ACQUA SALATA	Orata		9.213		10.649		44.469		11.616
	Spigola o Branzino		11.303		10.887		9.748		12.085
	Pesce spada		6.317		5.587		6.219		6.784
	Tonno a pinne gialle		2.820		3.414		3.565		4.193
	Sogliola		1.549		1.436		1.609		1.807
	Rospo o Rana pescatrice		1.314		1.413		1.232		933
	Merluzzo nordico		2.945		2.740		2.923		3.130
	Acciuga o Alice		6.608		6.700		5.159		4.788
	Platessa		1.024		822		828		1.150
	Sgombro		2.533		2.804		2.122		2.154
	Sardina		1.436		1.643		1.447		1.527
Alaccia		1.951		1.810		859		2.152	
MOLLUSCHI CEFALOPODI	Polpo		5.725		5.623		5.415		6.297
	Totano gigante del Pacifico		3.856		3.097		3.487		3.584
	Calamaro		3.125		2.350		2.834		3.007
	Seppia		1.937		1.656		1.952		2.101
	Calamaro oceanico o patagonico		2.662		2.002		1.753		2.495
	Totano atlantico		1.214		680		465		751
	Seppia indopacifica		520		529		434		529
	Moscardino bianco		610		571		520		990
MOLLUSCHI BIVALVI	Cozza o Mitilo		31.379		29.679		29.345		30.592
	Vongola verace		6.140		5.792		5.348		5.634
	Vongola o lupino		3.070		3.146		2.816		3.301
	Ostrica concava		1.218		1.013		1.025		1.204
PESCI ACQUA SALATA/DOLCE	Salmone		10.792		10.284		10.281		12.061
CROSTACEI	Mazzancolla tropicale		3.781		4.489		3.589		3.693
	Gambero argentino gambero atlantico		1.519		1.992		1.762		1.794
	Scampo		1.737		2.584		1.979		3.484
PESCI ACQUA DOLCE	Persico africano		1.871		1.853		1.692		2.203
ALTRO	CODICE LIBERO IVA 10%		19.953		17.422		16.466		17.840

#### 4. OVERVIEW VALORE € PER FAMIGLIA DI PRODOTTO (SELEZIONE TOP 30 PRODOTTI PER PESO KG)

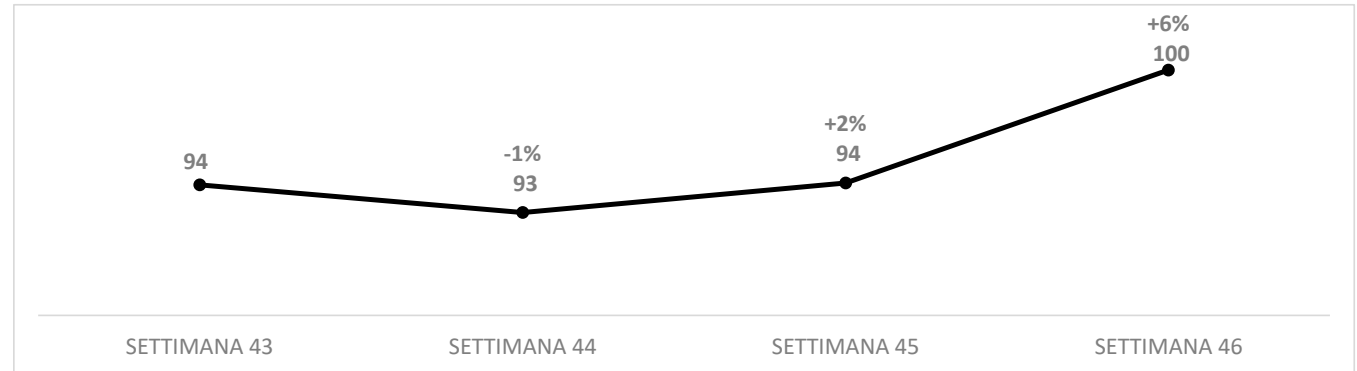
	SETTIMANA 43	SETTIMANA 44	SETTIMANA 45	SETTIMANA 46
<b>VALORE € MERCATO ITTICO</b>	1.722.150 €	1.623.240 €	1.541.422 €	1.826.087 €
<b>% VALORE TOP 30 PRODOTTI</b>	69%	70%	73%	70%
<b>TOP 30</b>	1.194.369 €	1.141.670 €	1.122.579 €	1.285.874 €
PESCI ACQUA SALATA	493.645 €	468.283 €	465.480 €	539.941 €
MOLLUSCHI CEFALOPODI	184.308 €	174.449 €	166.410 €	176.861 €
MOLLUSCHI BIVALVI	195.237 €	178.640 €	183.221 €	213.868 €
PESCI ACQUA SALATA/DOLCE	92.122 €	89.760 €	89.658 €	103.097 €
CROSTACEI	73.429 €	90.436 €	81.001 €	97.562 €
PESCI ACQUA DOLCE	19.224 €	18.675 €	17.136 €	22.071 €
ALTRO	136.403 €	121.427 €	119.673 €	132.474 €

#### DETTAGLIO VALORE € TOP 30 PRODOTTI PER PESO (KG)

CATEGORIA	PRODOTTO	SETTIMANA 43		SETTIMANA 44		SETTIMANA 45		SETTIMANA 46	
		% su categoria	Vaore	% su categoria	Vaore	% su categoria	Vaore	% su categoria	Vaore
PESCI ACQUA SALATA	Pesce spada		103.125 €		79.299 €		44.469 €		84.531 €
	Spigola o Branzino		100.352 €		97.399 €		87.021 €		113.523 €
	Orata		67.260 €		72.981 €		71.238 €		82.321 €
	Tonno a pinne gialle		51.195 €		57.511 €		64.094 €		85.354 €
	Sogliola		29.993 €		28.221 €		30.502 €		35.996 €
	Rospo o Rana pescatrice		27.419 €		23.651 €		25.405 €		17.617 €
	Merluzzo nordico		35.174 €		32.116 €		34.013 €		37.025 €
	Acciuga o Alice		39.508 €		40.684 €		36.738 €		41.275 €
	Platessa		17.371 €		14.872 €		15.098 €		18.822 €
	Sgombro		11.155 €		10.797 €		9.264 €		11.430 €
	Sardina		7.258 €		7.278 €		7.060 €		7.361 €
Alaccia		3.834 €		3.473 €		1.936 €		4.685 €	
MOLLUSCHI CEFALOPODI	Polpo		87.579 €		85.437 €		83.113 €		96.191 €
	Totano gigante del Pacifico		20.221 €		16.962 €		20.056 €		18.588 €
	Calamaro		37.736 €		29.147 €		36.179 €		40.573 €
	Seppia		21.887 €		20.827 €		21.949 €		27.182 €
	Calamaro oceanico o patagonico		13.118 €		11.790 €		10.833 €		12.319 €
	Totano atlantico		4.248 €		3.439 €		2.729 €		4.055 €
	Seppia indopacifica		4.882 €		4.917 €		4.082 €		4.925 €
	Moscardino bianco		5.566 €		6.120 €		4.279 €		10.036 €
MOLLUSCHI BIVALVI	Vongola verace		89.319 €		83.858 €		77.380 €		81.501 €
	Cozza o Mitilo		77.543 €		73.820 €		72.483 €		75.744 €
	Vongola o lupino		17.447 €		16.771 €		16.547 €		19.617 €
	Ostrica concava		16.499 €		14.464 €		14.000 €		16.482 €
PESCI ACQUA SALATA/DOLCE	Salmone		92.122 €		89.760 €		89.658 €		103.097 €
CROSTACEI	Mazzancolla tropicale		32.561 €		39.047 €		31.453 €		32.664 €
	Gambero argentino gambero atlantico		19.453 €		26.040 €		23.961 €		24.449 €
	Scampo		21.416 €		25.349 €		25.586 €		40.449 €
PESCI ACQUA DOLCE	Persico africano		19.224 €		18.675 €		17.136 €		22.071 €
ALTRO	CODICE LIBERO IVA 10%		136.403 €		121.427 €		119.673 €		132.474 €

## 5. Andamento Indice dei Prezzi MERCATO ITTICO

L'indice dei prezzi è calcolato fissando il prezzo medio dell'ultima settimana di analisi = 100. Le settimane precedenti sono calcolate in modo proporzionale rispetto a quest'ultima.



## ANDAMENTO INDICE DEI PREZZI PER FAMIGLIA DI PRODOTTO

	SETTIMANA 43	SETTIMANA 44	SETTIMANA 45	SETTIMANA 46
<b>MERCATO ITTICO</b>	94	93	94	100
PESCI ACQUA SALATA	100	92	100	100
MOLLUSCHI CEFALOPODI	92	96	99	100
CROSTACEI	104	97	103	100
MOLLUSCHI BIVALVI	100	101	97	100
PESCI ACQUA SALATA/DOLCE	99	101	100	100
PESCI ACQUA DOLCE	106	100	104	100
ALTRO	76	82	75	100

Dati riferiti all'ultima settimana:

08/11/2021

14/11/2021