



**Qualità  
ed eccellenza  
italiana.**

# REPORT BOLLETTINO PREZZI

## MERCATO ITTICO MILANO

DATA AGGIORNAMENTO: 24/07/2021



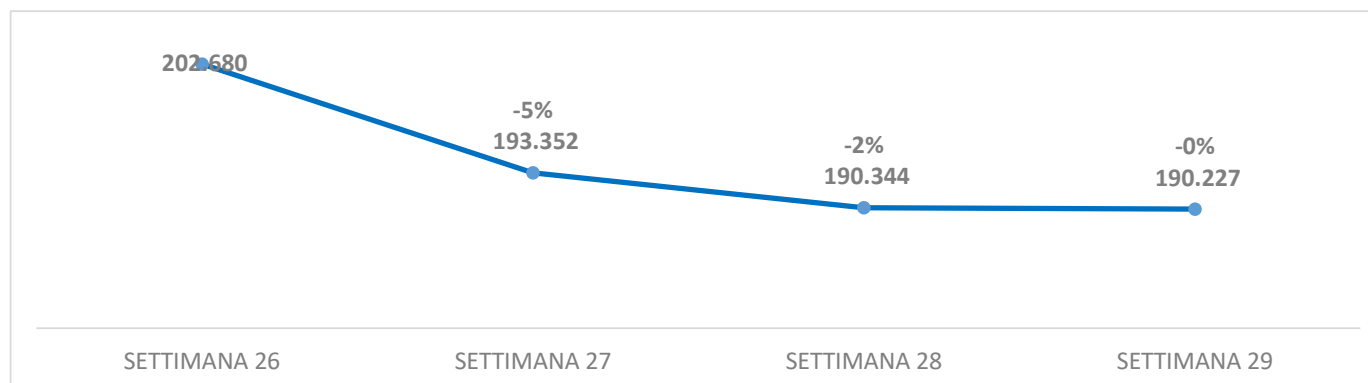
**FOODY**

MERCATO AGROALIMENTARE MILANO

## 1. OVERVIEW SETTIMANALE - QUANTITA' (KG) DEL MERCATO ITTICO

Nel grafico è riportato il trend delle ultime 4 settimane delle quantità in peso (KG). La differenza percentuale è calcolata rispetto alle quantità della settimana precedente. Week (Numero) fa riferimento al numero della settimana da inizio anno.

Trend quantità ultime 4 settimane -  $\Delta\%$  rispetto alla settimana precedente



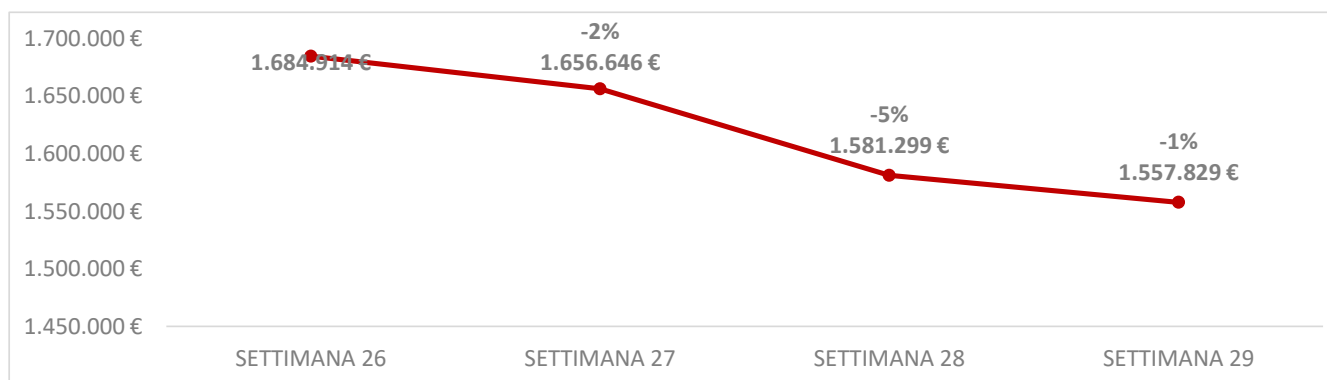
## OVERVIEW QUANTITA KG PER FAMIGLIA DI PRODOTTO

|                          | SETTIMANA 26 | SETTIMANA 27 | SETTIMANA 28 | SETTIMANA 29 |
|--------------------------|--------------|--------------|--------------|--------------|
| <b>MERCATO ITTICO</b>    | 202.680      | 193.352      | 190.344      | 190.227      |
| PESCI ACQUA SALATA       | 66.538       | 62.256       | 62.266       | 57.977       |
| MOLLUSCHI BIVALVI        | 53.276 €     | 52.463 €     | 50.881 €     | 51.344 €     |
| MOLLUSCHI CEFALOPODI     | 24.633 €     | 25.333 €     | 24.677 €     | 23.390 €     |
| PESCI ACQUA SALATA/DOLCE | 11.914 €     | 11.551 €     | 12.031 €     | 10.936 €     |
| CROSTACEI                | 14.240 €     | 14.510 €     | 12.302 €     | 13.843 €     |
| PESCI ACQUA DOLCE        | 2.885 €      | 3.176 €      | 2.780 €      | 2.760 €      |
| ALTRO                    | 29.194       | 24.064       | 25.407       | 29.976       |

## 2. OVERVIEW SETTIMANALE - VALORE (€) DEL MERCATO ITTICO

Nel grafico è riportato il trend delle ultime 4 settimane del valore delle transazioni. La differenza percentuale è calcolata rispetto al valore € della settimana precedente. Week (Numero) fa riferimento al numero della settimana da inizio anno.

Trend Valore € ultime 4 settimane -  $\Delta\%$  rispetto alla settimana precedente



## OVERVIEW VALORE € PER FAMIGLIA DI PRODOTTO

|                          | SETTIMANA 26       | SETTIMANA 27       | SETTIMANA 28       | SETTIMANA 29       |
|--------------------------|--------------------|--------------------|--------------------|--------------------|
| <b>MERCATO ITTICO</b>    | <b>1.684.914 €</b> | <b>1.656.646 €</b> | <b>1.581.299 €</b> | <b>1.557.829 €</b> |
| PESCI ACQUA SALATA       | 665.689 €          | 630.983 €          | 632.846 €          | 622.290 €          |
| MOLLUSCHI CEFALOPODI     | 260.255 €          | 268.669 €          | 250.566 €          | 244.347 €          |
| CROSTACEI                | 205.963 €          | 223.214 €          | 186.353 €          | 195.502 €          |
| MOLLUSCHI BIVALVI        | 249.087 €          | 239.597 €          | 230.134 €          | 224.837 €          |
| PESCI ACQUA SALATA/DOLCE | 103.760 €          | 100.222 €          | 101.665 €          | 94.347 €           |
| PESCI ACQUA DOLCE        | 24.461 €           | 26.649 €           | 23.870 €           | 23.713 €           |
| ALTRO                    | 175.698 €          | 167.312 €          | 155.865 €          | 152.795 €          |

### 3. OVERVIEW VALORE KG PER FAMIGLIA DI PRODOTTO (SELEZIONE TOP 30 PRODOTTI PER PESO KG)

|                                 | SETTIMANA 26 | SETTIMANA 27 | SETTIMANA 28 | SETTIMANA 29 |
|---------------------------------|--------------|--------------|--------------|--------------|
| <b>VALORE € MERCATO ITTICO</b>  | 202.680      | 193.352      | 190.344      | 190.227      |
| <b>% VALORE TOP 30 PRODOTTI</b> | 69%          | 72%          | 73%          | 70%          |
| <b>TOP 30</b>                   | 140.329      | 139.907      | 138.684      | 133.039      |
| PESCI ACQUA SALATA              | 28.523       | 28.640       | 28.845       | 27.635       |
| MOLLUSCHI CEFALOPODI            | 49.600       | 48.916       | 47.811       | 44.884       |
| MOLLUSCHI BIVALVI               | 20.348       | 21.045       | 20.251       | 18.427       |
| PESCI ACQUA SALATA/DOLCE        | 11.083       | 10.679       | 11.422       | 10.336       |
| CROSTACEI                       | 9.393        | 9.253        | 7.758        | 9.021        |
| PESCI ACQUA DOLCE               | 1.684        | 1.955        | 1.640        | 1.617        |
| ALTRO                           | 19.699       | 19.419       | 20.957       | 21.118       |

#### DETTAGLIO KG TOP 30 PRODOTTI PER PESO (KG)

| CATEGORIA                | PRODOTTO                            | SETTIMANA 26   |        | SETTIMANA 27   |        | SETTIMANA 28   |        | SETTIMANA 29   |        |
|--------------------------|-------------------------------------|----------------|--------|----------------|--------|----------------|--------|----------------|--------|
|                          |                                     | % su categoria | Vaore  | % su categoria | Vaore  | % su categoria | Vaore  | % su categoria | Vaore  |
| PESCI ACQUA SALATA       | Orata                               |                | 8.436  |                | 7.733  |                | 44.328 |                | 7.397  |
|                          | Spigola o Branzino                  |                | 11.498 |                | 11.240 |                | 10.516 |                | 10.038 |
|                          | Pesce spada                         |                | 6.100  |                | 6.873  |                | 6.361  |                | 6.626  |
|                          | Tonno a pinne gialle                |                | 5.247  |                | 5.150  |                | 6.023  |                | 5.204  |
|                          | Sogliola                            |                | 1.074  |                | 902    |                | 894    |                | 876    |
|                          | Rospo o Rana pescatrice             |                | 1.390  |                | 1.064  |                | 1.093  |                | 1.057  |
|                          | Merluzzo nordico                    |                | 2.569  |                | 2.558  |                | 2.256  |                | 2.313  |
|                          | Acciuga o Alice                     |                | 6.089  |                | 6.110  |                | 5.578  |                | 5.077  |
|                          | Platessa                            |                | 789    |                | 664    |                | 672    |                | 686    |
|                          | Sgombro                             |                | 1.487  |                | 2.066  |                | 2.159  |                | 2.395  |
|                          | Sardina                             |                | 1.437  |                | 1.683  |                | 1.459  |                | 1.551  |
| Alaccia                  |                                     | 2.342          |        | 1.571          |        | 2.350          |        | 1.850          |        |
| MOLLUSCHI CEFALOPODI     | Polpo                               |                | 7.077  |                | 8.004  |                | 7.232  |                | 6.505  |
|                          | Totano gigante del Pacifico         |                | 4.284  |                | 4.043  |                | 3.822  |                | 3.622  |
|                          | Calamaro                            |                | 2.347  |                | 2.629  |                | 2.273  |                | 2.400  |
|                          | Seppia                              |                | 1.676  |                | 1.379  |                | 1.358  |                | 1.245  |
|                          | Calamaro oceanico o patagonico      |                | 2.367  |                | 2.667  |                | 3.045  |                | 2.493  |
|                          | Totano atlantico                    |                | 646    |                | 691    |                | 955    |                | 746    |
|                          | Seppia indopacifica                 |                | 953    |                | 901    |                | 910    |                | 916    |
|                          | Moscardino bianco                   |                | 999    |                | 732    |                | 656    |                | 500    |
| MOLLUSCHI BIVALVI        | Cozza o Mitilo                      |                | 38.271 |                | 38.534 |                | 37.840 |                | 35.370 |
|                          | Vongola verace                      |                | 7.880  |                | 7.283  |                | 7.040  |                | 6.739  |
|                          | Vongola o lupino                    |                | 3.449  |                | 3.099  |                | 2.931  |                | 2.776  |
|                          | Ostrica concava                     |                | 1.482  |                | 1.522  |                | 1.487  |                | 1.530  |
| PESCI ACQUA SALATA/DOLCE | Salmone                             |                | 11.083 |                | 10.679 |                | 11.422 |                | 10.336 |
| CROSTACEI                | Mazzancolla tropicale               |                | 4.153  |                | 3.731  |                | 3.460  |                | 3.331  |
|                          | Gambero argentino gambero atlantico |                | 2.904  |                | 2.594  |                | 1.808  |                | 2.038  |
|                          | Scampo                              |                | 2.336  |                | 2.928  |                | 2.490  |                | 3.653  |
| PESCI ACQUA DOLCE        | Persico africano                    |                | 1.684  |                | 1.955  |                | 1.640  |                | 1.617  |
| ALTRO                    | CODICE LIBERO IVA 10%               |                | 19.699 |                | 19.419 |                | 20.957 |                | 21.118 |

#### 4. OVERVIEW VALORE € PER FAMIGLIA DI PRODOTTO (SELEZIONE TOP 30 PRODOTTI PER PESO KG)

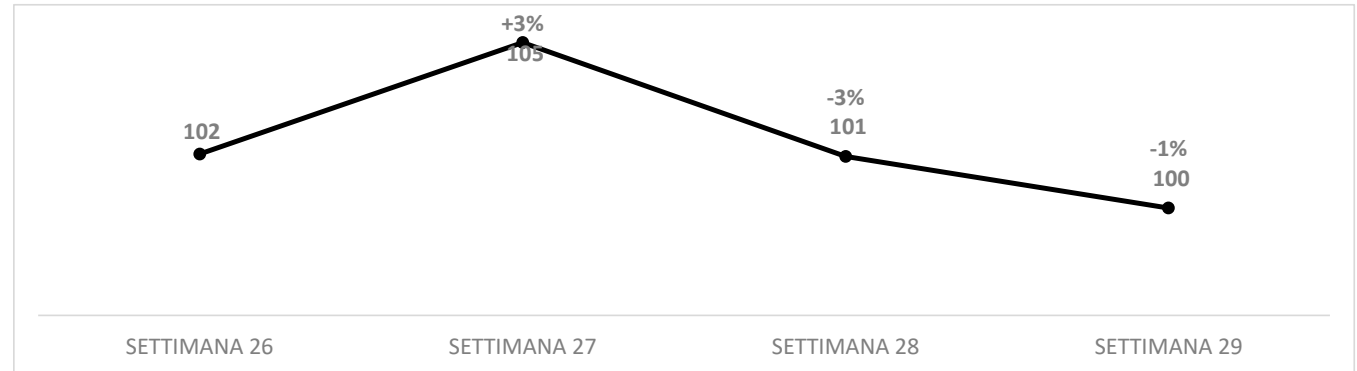
|                                 | SETTIMANA 26 | SETTIMANA 27 | SETTIMANA 28 | SETTIMANA 29 |
|---------------------------------|--------------|--------------|--------------|--------------|
| <b>VALORE € MERCATO ITTICO</b>  | 1.684.914 €  | 1.656.646 €  | 1.581.299 €  | 1.557.829 €  |
| <b>% VALORE TOP 30 PRODOTTI</b> | 74%          | 74%          | 75%          | 75%          |
| <b>TOP 30</b>                   | 1.244.482 €  | 1.225.043 €  | 1.189.863 €  | 1.160.974 €  |
| PESCI ACQUA SALATA              | 478.775 €    | 470.317 €    | 473.355 €    | 468.481 €    |
| MOLLUSCHI CEFALOPODI            | 205.921 €    | 197.550 €    | 191.479 €    | 182.114 €    |
| MOLLUSCHI BIVALVI               | 213.315 €    | 221.003 €    | 202.903 €    | 192.448 €    |
| PESCI ACQUA SALATA/DOLCE        | 99.944 €     | 95.039 €     | 97.428 €     | 90.123 €     |
| CROSTACEI                       | 97.712 €     | 97.673 €     | 80.596 €     | 87.152 €     |
| PESCI ACQUA DOLCE               | 15.123 €     | 16.779 €     | 14.741 €     | 14.958 €     |
| ALTRO                           | 133.691 €    | 126.682 €    | 129.360 €    | 125.698 €    |

#### DETTAGLIO VALORE € TOP 30 PRODOTTI PER PESO (KG)

| CATEGORIA                | PRODOTTO                            | SETTIMANA 26   |           | SETTIMANA 27   |           | SETTIMANA 28   |           | SETTIMANA 29   |           |
|--------------------------|-------------------------------------|----------------|-----------|----------------|-----------|----------------|-----------|----------------|-----------|
|                          |                                     | % su categoria | Vaore     | % su categoria | Vaore     | % su categoria | Vaore     | % su categoria | Vaore     |
| PESCI ACQUA SALATA       | Pesce spada                         |                | 88.999 €  |                | 97.690 €  |                | 44.328 €  |                | 94.437 €  |
|                          | Spigola o Branzino                  |                | 99.945 €  |                | 95.009 €  |                | 92.024 €  |                | 88.215 €  |
|                          | Orata                               |                | 58.132 €  |                | 54.422 €  |                | 55.799 €  |                | 51.662 €  |
|                          | Tonno a pinne gialle                |                | 89.743 €  |                | 93.041 €  |                | 112.901 € |                | 100.759 € |
|                          | Sogliola                            |                | 23.184 €  |                | 20.674 €  |                | 19.948 €  |                | 20.419 €  |
|                          | Rospo o Rana pescatrice             |                | 24.449 €  |                | 19.358 €  |                | 21.465 €  |                | 22.806 €  |
|                          | Merluzzo nordico                    |                | 27.098 €  |                | 26.467 €  |                | 24.919 €  |                | 24.061 €  |
|                          | Acciuga o Alice                     |                | 36.459 €  |                | 33.376 €  |                | 33.476 €  |                | 35.354 €  |
|                          | Platessa                            |                | 13.169 €  |                | 11.131 €  |                | 10.746 €  |                | 11.294 €  |
|                          | Sgombro                             |                | 7.382 €   |                | 10.163 €  |                | 9.668 €   |                | 11.032 €  |
|                          | Sardina                             |                | 5.603 €   |                | 5.174 €   |                | 4.734 €   |                | 4.637 €   |
|                          | Alaccia                             |                | 4.612 €   |                | 3.813 €   |                | 4.376 €   |                | 3.805 €   |
| MOLLUSCHI CEFALOPODI     | Polpo                               |                | 100.560 € |                | 113.368 € |                | 99.819 €  |                | 96.432 €  |
|                          | Totano gigante del Pacifico         |                | 23.247 €  |                | 21.837 €  |                | 20.456 €  |                | 20.449 €  |
|                          | Calamaro                            |                | 31.379 €  |                | 31.751 €  |                | 29.468 €  |                | 28.899 €  |
|                          | Seppia                              |                | 19.670 €  |                | 16.267 €  |                | 15.778 €  |                | 12.736 €  |
|                          | Calamaro oceanico o patagonico      |                | 13.730 €  |                | 15.038 €  |                | 15.175 €  |                | 13.834 €  |
|                          | Totano atlantico                    |                | 3.607 €   |                | 3.662 €   |                | 4.103 €   |                | 3.726 €   |
|                          | Seppia indopacifica                 |                | 8.836 €   |                | 8.360 €   |                | 8.452 €   |                | 8.533 €   |
|                          | Moscardino bianco                   |                | 12.286 €  |                | 10.720 €  |                | 9.653 €   |                | 7.839 €   |
| MOLLUSCHI BIVALVI        | Vongola verace                      |                | 106.901 € |                | 99.016 €  |                | 95.593 €  |                | 92.124 €  |
|                          | Cozza o Mitilo                      |                | 79.620 €  |                | 80.361 €  |                | 78.583 €  |                | 73.688 €  |
|                          | Vongola o lupino                    |                | 19.400 €  |                | 18.173 €  |                | 17.303 €  |                | 16.302 €  |
|                          | Ostrica concava                     |                | 19.741 €  |                | 20.833 €  |                | 21.179 €  |                | 20.182 €  |
| PESCI ACQUA SALATA/DOLCE | Salmone                             |                | 99.944 €  |                | 95.039 €  |                | 97.428 €  |                | 90.123 €  |
| CROSTACEI                | Mazzancolla tropicale               |                | 32.552 €  |                | 30.015 €  |                | 27.217 €  |                | 27.190 €  |
|                          | Gambero argentino gambero atlantico |                | 34.897 €  |                | 32.519 €  |                | 22.871 €  |                | 25.855 €  |
|                          | Scampo                              |                | 30.263 €  |                | 35.139 €  |                | 30.509 €  |                | 34.107 €  |
| PESCI ACQUA DOLCE        | Persico africano                    |                | 15.123 €  |                | 16.779 €  |                | 14.741 €  |                | 14.958 €  |
| ALTRO                    | CODICE LIBERO IVA 10%               |                | 133.691 € |                | 126.682 € |                | 129.360 € |                | 125.698 € |

## 5. Andamento Indice dei Prezzi MERCATO ITTICO

L'indice dei prezzi è calcolato fissando il prezzo medio dell'ultima settimana di analisi = 100. Le settimane precedenti sono calcolate in modo proporzionale rispetto a quest'ultima.



## ANDAMENTO INDICE DEI PREZZI PER FAMIGLIA DI PRODOTTO

|                          | SETTIMANA 26 | SETTIMANA 27 | SETTIMANA 28 | SETTIMANA 29 |
|--------------------------|--------------|--------------|--------------|--------------|
| <b>MERCATO ITTICO</b>    | 102          | 105          | 101          | 100          |
| PESCI ACQUA SALATA       | 93           | 94           | 95           | 100          |
| MOLLUSCHI CEFALOPODI     | 101          | 102          | 97           | 100          |
| CROSTACEI                | 102          | 109          | 107          | 100          |
| MOLLUSCHI BIVALVI        | 107          | 104          | 103          | 100          |
| PESCI ACQUA SALATA/DOLCE | 101          | 101          | 98           | 100          |
| PESCI ACQUA DOLCE        | 99           | 98           | 100          | 100          |
| ALTRO                    | 118          | 136          | 120          | 100          |