



Qualità
ed eccellenza
italiana.

REPORT BOLLETTINO PREZZI

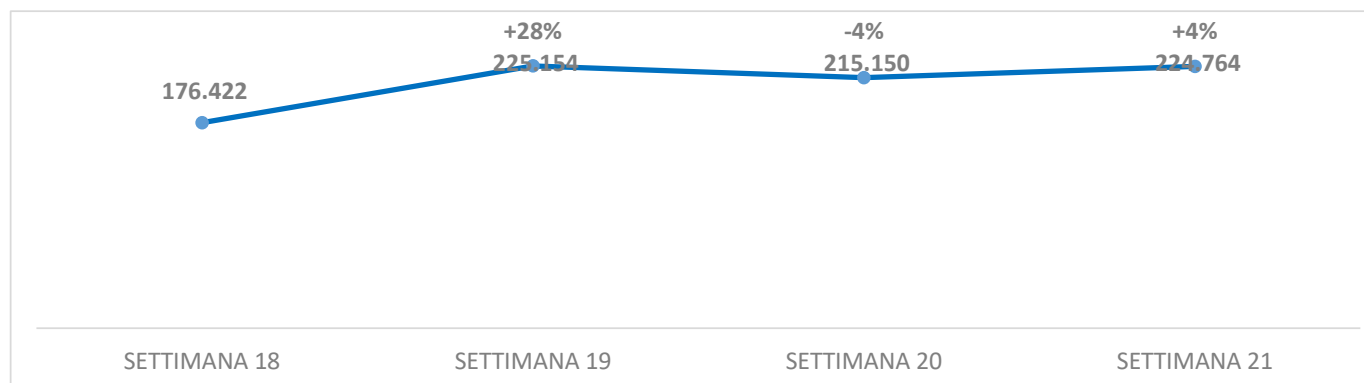
MERCATO ITTICO MILANO

DATA AGGIORNAMENTO: 19/05/2021

1. OVERVIEW SETTIMANALE - QUANTITA' (KG) DEL MERCATO ITTICO

Nel grafico è riportato il trend delle ultime 4 settimane delle quantità in peso (KG). La differenza percentuale è calcolata rispetto alle quantità della settimana precedente. Week (Numero) fa riferimento al numero della settimana da inizio anno.

Trend quantità ultime 4 settimane - $\Delta\%$ rispetto alla settimana precedente



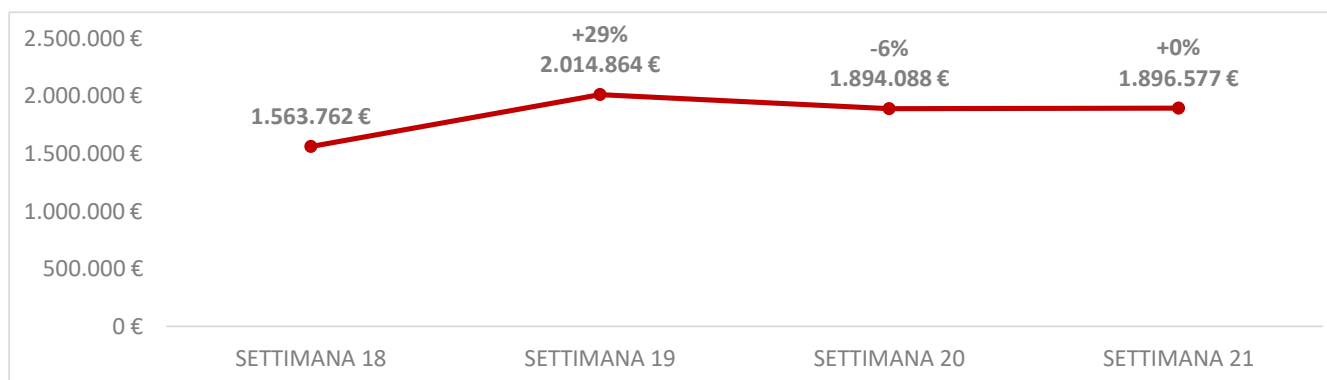
OVERVIEW QUANTITA KG PER FAMIGLIA DI PRODOTTO

	SETTIMANA 18	SETTIMANA 19	SETTIMANA 20	SETTIMANA 21
MERCATO ITTICO	176.422	225.154	215.150	224.764
PESCI ACQUA SALATA	68.179	87.954	82.112	78.798
MOLLUSCHI BIVALVI	36.230 €	47.691 €	49.594 €	50.267 €
MOLLUSCHI CEFALOPODI	22.414 €	29.859 €	27.222 €	30.723 €
PESCI ACQUA SALATA/DOLCE	11.557 €	16.738 €	14.007 €	14.321 €
CROSTACEI	12.750 €	14.756 €	14.296 €	15.165 €
PESCI ACQUA DOLCE	3.687 €	3.639 €	3.535 €	4.031 €
ALTRO	21.605	24.516	24.384	31.459

2. OVERVIEW SETTIMANALE - VALORE (€) DEL MERCATO ITTICO

Nel grafico è riportato il trend delle ultime 4 settimane del valore delle transazioni. La differenza percentuale è calcolata rispetto al valore € della settimana precedente. Week (Numero) fa riferimento al numero della settimana da inizio anno.

Trend Valore € ultime 4 settimane - Δ% rispetto alla settimana precedente



OVERVIEW VALORE € PER FAMIGLIA DI PRODOTTO

	SETTIMANA 18	SETTIMANA 19	SETTIMANA 20	SETTIMANA 21
MERCATO ITTICO	1.563.762 €	2.014.864 €	1.894.088 €	1.896.577 €
PESCI ACQUA SALATA	692.461 €	891.336 €	832.191 €	786.714 €
MOLLUSCHI CEFALOPODI	225.780 €	295.125 €	281.404 €	310.152 €
CROSTACEI	172.183 €	220.179 €	203.583 €	207.940 €
MOLLUSCHI BIVALVI	177.059 €	235.423 €	242.294 €	238.899 €
PESCI ACQUA SALATA/DOLCE	106.376 €	154.567 €	129.655 €	141.195 €
PESCI ACQUA DOLCE	35.360 €	33.554 €	32.885 €	35.593 €
ALTRO	154.542 €	184.680 €	172.077 €	176.084 €

3. OVERVIEW VALORE KG PER FAMIGLIA DI PRODOTTO (SELEZIONE TOP 30 PRODOTTI PER PESO KG)

	SETTIMANA 18	SETTIMANA 19	SETTIMANA 20	SETTIMANA 21
VALORE € MERCATO ITTICO	176.422	225.154	215.150	224.764
% VALORE TOP 30 PRODOTTI	69%	68%	68%	68%
TOP 30	121.954	153.649	146.861	152.929
PESCI ACQUA SALATA	30.401	37.591	34.252	33.692
MOLLUSCHI CEFALOPODI	33.690	44.158	45.149	46.890
MOLLUSCHI BIVALVI	18.049	24.213	21.949	24.875
PESCI ACQUA SALATA/DOLCE	11.213	15.695	13.213	13.568
CROSTACEI	8.333	10.044	9.834	10.240
PESCI ACQUA DOLCE	2.346	2.028	2.086	2.216
ALTRO	17.922	19.921	20.377	21.450

DETTAGLIO KG TOP 30 PRODOTTI PER PESO (KG)

CATEGORIA	PRODOTTO	SETTIMANA 18		SETTIMANA 19		SETTIMANA 20		SETTIMANA 21	
		% su categoria	Vaore	% su categoria	Vaore	% su categoria	Vaore	% su categoria	Vaore
PESCI ACQUA SALATA	Orata		10.404		12.531		44.328		10.852
	Spigola o Branzino		11.304		14.724		13.571		13.494
	Pesce spada		7.153		8.262		8.953		8.331
	Tonno a pinne gialle		3.086		4.551		5.144		4.216
	Sogliola		1.514		1.719		1.539		1.540
	Rospo o Rana pescatrice		1.723		2.356		1.846		1.818
	Merluzzo nordico		3.160		4.020		3.744		3.507
	Acciuga o Alice		4.391		6.925		5.302		5.713
	Platessa		1.130		1.082		1.162		1.364
	Sgombro		3.825		4.590		3.872		3.546
	Sardina		1.046		1.108		1.237		2.017
Alaccia		3.373		2.978		1.453		1.639	
MOLLUSCHI CEFALOPODI	Polpo		5.098		6.561		6.139		6.845
	Totano gigante del Pacifico		3.770		4.608		4.279		4.664
	Calamaro		2.003		2.583		2.900		4.451
	Seppia		2.182		3.041		2.661		2.661
	Calamaro oceanico o patagonico		1.977		3.334		2.632		2.745
	Totano atlantico		808		1.163		1.028		951
	Seppia indopacifica		1.097		1.383		1.182		1.292
	Moscardino bianco		1.115		1.540		1.128		1.266
MOLLUSCHI BIVALVI	Cozza o Mitilo		24.057		31.793		32.909		34.291
	Vongola verace		6.425		8.223		8.315		8.106
	Vongola o lupino		3.209		4.142		3.925		4.493
	Ostrica concava		1.137		1.459		1.413		1.473
PESCI ACQUA SALATA/DOLCE	Salmone		11.213		15.695		13.213		13.568
CROSTACEI	Mazzancolla tropicale		4.257		4.879		4.871		4.454
	Gambero argentino gambero atlantico		2.320		2.788		2.675		3.380
	Scampo		1.755		2.377		2.288		2.406
PESCI ACQUA DOLCE	Persico africano		2.346		2.028		2.086		2.216
ALTRO	CODICE LIBERO IVA 10%		17.922		19.921		20.377		21.450

4. OVERVIEW VALORE € PER FAMIGLIA DI PRODOTTO (SELEZIONE TOP 30 PRODOTTI PER PESO KG)

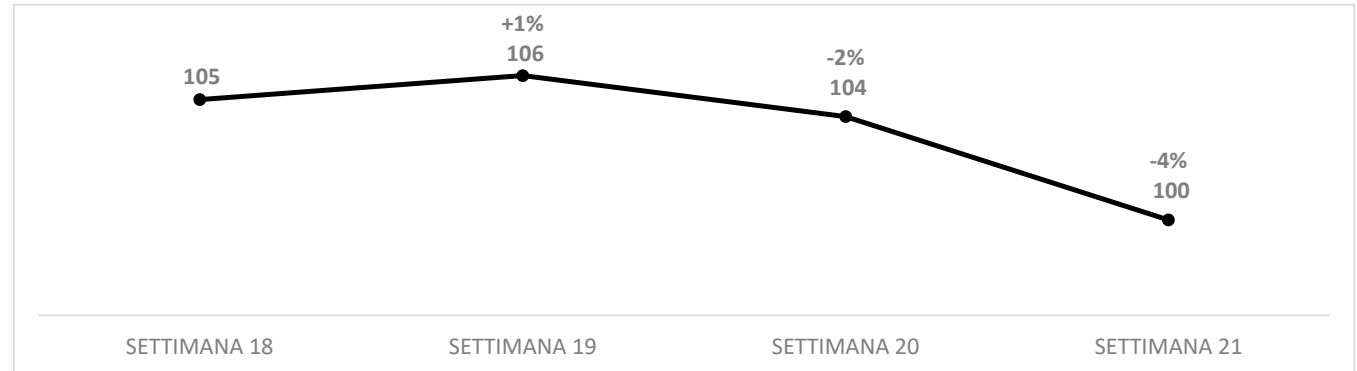
	SETTIMANA 18	SETTIMANA 19	SETTIMANA 20	SETTIMANA 21
VALORE € MERCATO ITTICO	1.563.762 €	2.014.864 €	1.894.088 €	1.896.577 €
% VALORE TOP 30 PRODOTTI	75%	73%	73%	75%
TOP 30	1.166.356 €	1.478.181 €	1.384.378 €	1.417.471 €
PESCI ACQUA SALATA	499.612 €	623.306 €	576.875 €	561.488 €
MOLLUSCHI CEFALOPODI	148.347 €	192.981 €	193.523 €	199.611 €
MOLLUSCHI BIVALVI	176.296 €	231.804 €	219.850 €	245.723 €
PESCI ACQUA SALATA/DOLCE	102.760 €	149.792 €	125.240 €	136.922 €
CROSTACEI	87.318 €	108.494 €	103.027 €	108.650 €
PESCI ACQUA DOLCE	25.695 €	21.794 €	21.942 €	22.244 €
ALTRO	126.328 €	150.010 €	143.922 €	142.832 €

DETTAGLIO VALORE € TOP 30 PRODOTTI PER PESO (KG)

CATEGORIA	PRODOTTO	SETTIMANA 18		SETTIMANA 19		SETTIMANA 20		SETTIMANA 21	
		% su categoria	Vaore	% su categoria	Vaore	% su categoria	Vaore	% su categoria	Vaore
PESCI ACQUA SALATA	Pesce spada		113.486 €		130.801 €		44.328 €		113.830 €
	Spigola o Branzino		95.552 €		126.604 €		110.011 €		111.296 €
	Orata		73.972 €		93.373 €		85.296 €		80.009 €
	Tonno a pinne gialle		56.540 €		77.784 €		77.286 €		67.937 €
	Sogliola		32.409 €		34.987 €		34.007 €		37.001 €
	Rospo o Rana pescatrice		25.263 €		30.497 €		29.673 €		28.355 €
	Merluzzo nordico		33.488 €		40.543 €		37.715 €		36.516 €
	Acciuga o Alice		28.189 €		43.899 €		36.300 €		38.688 €
	Platessa		16.967 €		16.271 €		16.073 €		17.876 €
	Sgombro		11.825 €		16.378 €		14.677 €		14.848 €
	Sardina		4.142 €		5.211 €		6.298 €		10.584 €
Alaccia		7.780 €		6.956 €		4.223 €		4.548 €	
MOLLUSCHI CEFALOPODI	Polpo		68.114 €		89.375 €		84.702 €		95.644 €
	Totano gigante del Pacifico		20.942 €		25.318 €		23.372 €		24.863 €
	Calamaro		26.485 €		31.662 €		37.039 €		48.069 €
	Seppia		23.173 €		33.959 €		30.725 €		31.897 €
	Calamaro oceanico o patagonico		13.420 €		20.161 €		17.591 €		17.687 €
	Totano atlantico		4.248 €		5.891 €		5.478 €		4.913 €
	Seppia indopacifica		10.190 €		12.823 €		10.998 €		12.024 €
	Moscardino bianco		9.725 €		12.615 €		9.945 €		10.625 €
MOLLUSCHI BIVALVI	Vongola verace		79.599 €		102.296 €		102.640 €		104.831 €
	Cozza o Mitilo		50.002 €		66.430 €		67.903 €		70.557 €
	Vongola o lupino		18.745 €		24.254 €		22.980 €		24.223 €
	Ostrica concava		13.962 €		19.441 €		17.706 €		18.309 €
PESCI ACQUA SALATA/DOLCE	Salmone		102.760 €		149.792 €		125.240 €		136.922 €
CROSTACEI	Mazzancolla tropicale		31.390 €		35.766 €		35.372 €		33.559 €
	Gambero argentino gambero atlantico		27.371 €		31.858 €		30.770 €		38.721 €
	Scampo		28.558 €		40.870 €		36.885 €		36.370 €
PESCI ACQUA DOLCE	Persico africano		25.695 €		21.794 €		21.942 €		22.244 €
ALTRO	CODICE LIBERO IVA 10%		126.328 €		150.010 €		143.922 €		142.832 €

5. Andamento Indice dei Prezzi MERCATO ITTICO

L'indice dei prezzi è calcolato fissando il prezzo medio dell'ultima settimana di analisi = 100. Le settimane precedenti sono calcolate in modo proporzionale rispetto a quest'ultima.



ANDAMENTO INDICE DEI PREZZI PER FAMIGLIA DI PRODOTTO

	SETTIMANA 18	SETTIMANA 19	SETTIMANA 20	SETTIMANA 21
MERCATO ITTICO	105	106	104	100
PESCI ACQUA SALATA	102	102	102	100
MOLLUSCHI CEFALOPODI	100	98	102	100
CROSTACEI	98	109	104	100
MOLLUSCHI BIVALVI	103	104	103	100
PESCI ACQUA SALATA/DOLCE	93	94	94	100
PESCI ACQUA DOLCE	109	104	105	100
ALTRO	128	135	126	100