



Qualità
ed eccellenza
italiana.

REPORT BOLLETTINO PREZZI

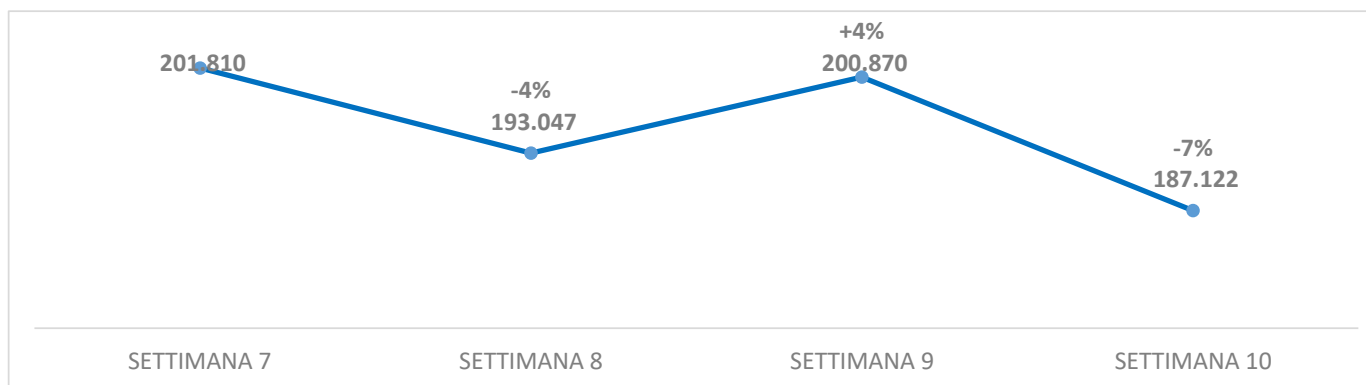
MERCATO ITTICO MILANO

DATA AGGIORNAMENTO: 11/03/2021

1. OVERVIEW SETTIMANALE - QUANTITA' (KG) DEL MERCATO ITTICO

Nel grafico è riportato il trend delle ultime 4 settimane delle quantità in peso (KG). La differenza percentuale è calcolata rispetto alle quantità della settimana precedente. Week (Numero) fa riferimento al numero della settimana da inizio anno.

Trend quantità ultime 4 settimane - $\Delta\%$ rispetto alla settimana precedente



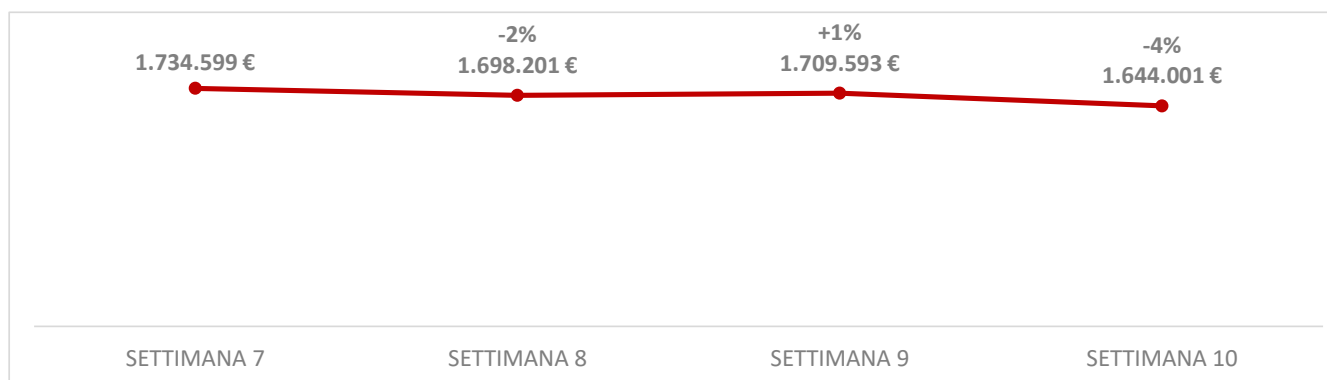
OVERVIEW QUANTITA KG PER FAMIGLIA DI PRODOTTO

	SETTIMANA 7	SETTIMANA 8	SETTIMANA 9	SETTIMANA 10
MERCATO ITTICO	201.810	193.047	200.870	187.122
PESCI ACQUA SALATA	74.147	72.283	77.590	77.177
MOLLUSCHI BIVALVI	44.344 €	39.127 €	38.305 €	31.537 €
MOLLUSCHI CEFALOPODI	23.168 €	29.637 €	25.645 €	27.696 €
PESCI ACQUA SALATA/DOLCE	16.930 €	13.512 €	14.334 €	14.170 €
CROSTACEI	14.490 €	13.633 €	12.870 €	12.637 €
PESCI ACQUA DOLCE	4.328 €	4.406 €	4.653 €	4.442 €
ALTRO	24.405	20.450	27.472	19.463

2. OVERVIEW SETTIMANALE - VALORE (€) DEL MERCATO ITTICO

Nel grafico è riportato il trend delle ultime 4 settimane del valore delle transazioni. La differenza percentuale è calcolata rispetto al valore € della settimana precedente. Week (Numero) fa riferimento al numero della settimana da inizio anno.

Trend Valore € ultime 4 settimane - $\Delta\%$ rispetto alla settimana precedente



OVERVIEW VALORE € PER FAMIGLIA DI PRODOTTO

	SETTIMANA 7	SETTIMANA 8	SETTIMANA 9	SETTIMANA 10
MERCATO ITTICO	1.734.599 €	1.698.201 €	1.709.593 €	1.644.001 €
PESCI ACQUA SALATA	745.215 €	733.415 €	779.194 €	756.701 €
MOLLUSCHI CEFALOPODI	233.732 €	293.102 €	266.236 €	274.723 €
CROSTACEI	212.166 €	198.776 €	190.913 €	167.475 €
MOLLUSCHI BIVALVI	225.446 €	192.119 €	183.972 €	160.758 €
PESCI ACQUA SALATA/DOLCE	116.009 €	96.283 €	97.806 €	107.250 €
PESCI ACQUA DOLCE	34.680 €	34.895 €	38.921 €	40.132 €
ALTRO	167.351 €	149.612 €	152.551 €	136.961 €

3. OVERVIEW VALORE KG PER FAMIGLIA DI PRODOTTO (SELEZIONE TOP 30 PRODOTTI PER PESO KG)

	SETTIMANA 7	SETTIMANA 8	SETTIMANA 9	SETTIMANA 10
VALORE € MERCATO ITTICO	201.810	193.047	200.870	187.122
% VALORE TOP 30 PRODOTTI	67%	68%	64%	66%
TOP 30	135.675	131.977	127.632	123.554
PESCI ACQUA SALATA	31.936	31.424	32.486	32.678
MOLLUSCHI CEFALOPODI	39.958	36.042	35.459	29.185
MOLLUSCHI BIVALVI	18.401	24.491	20.338	22.561
PESCI ACQUA SALATA/DOLCE	16.112	12.433	13.022	13.180
CROSTACEI	9.158	8.794	8.414	8.545
PESCI ACQUA DOLCE	2.901	2.824	2.826	2.821
ALTRO	17.208	15.969	15.086	14.583

DETTAGLIO KG TOP 30 PRODOTTI PER PESO (KG)

CATEGORIA	PRODOTTO	SETTIMANA 7		SETTIMANA 8		SETTIMANA 9		SETTIMANA 10	
		% su categoria	Vaore	% su categoria	Vaore	% su categoria	Vaore	% su categoria	Vaore
PESCI ACQUA SALATA	Orata		11.829		10.213		11.658		12.903
	Spigola o Branzino		12.501		11.800		11.538		11.521
	Pesce spada		8.624		7.889		6.944		8.316
	Tonno a pinne gialle		4.046		3.979		3.582		3.201
	Sogliola		2.190		1.863		2.095		2.170
	Rospo o Rana pescatrice		1.716		1.953		2.183		1.808
	Merluzzo nordico		2.925		2.958		3.341		3.500
	Acciuga o Alice		4.651		5.032		5.096		5.692
	Platessa		1.071		1.078		1.103		1.228
	Sgombro		3.275		3.126		2.693		2.569
	Sardina		1.180		1.509		1.448		1.100
Alaccia		2.259		2.037		4.002		3.094	
MOLLUSCHI CEFALOPODI	Polpo		4.953		11.451		5.963		7.833
	Totano gigante del Pacifico		3.351		3.199		3.527		4.196
	Calamaro		2.665		2.571		3.008		2.310
	Seppia		2.464		2.399		2.622		3.002
	Calamaro oceanico o patagonico		2.208		1.781		2.045		1.808
	Totano atlantico		874		1.189		1.171		1.113
	Seppia indopacifica		672		779		871		934
	Moscardino bianco		1.214		1.124		1.132		1.364
MOLLUSCHI BIVALVI	Cozza o Mitilo		28.308		25.867		25.656		19.646
	Vongola verace		8.435		6.656		6.377		5.802
	Vongola o lupino		3.216		3.519		3.427		3.738
	Ostrica concava		1.908		1.240		1.128		919
PESCI ACQUA SALATA/DOLCE	Salmone		16.112		12.433		13.022		13.180
CROSTACEI	Mazzancolla tropicale		4.930		4.680		4.623		5.041
	Gambero argentino gambero atlantico		2.046		2.099		1.860		2.145
	Scampo		2.183		2.015		1.932		1.359
PESCI ACQUA DOLCE	Persico africano		2.901		2.824		2.826		2.821
ALTRO	CODICE LIBERO IVA 10%		17.208		15.969		15.086		14.583

4. OVERVIEW VALORE € PER FAMIGLIA DI PRODOTTO (SELEZIONE TOP 30 PRODOTTI PER PESO KG)

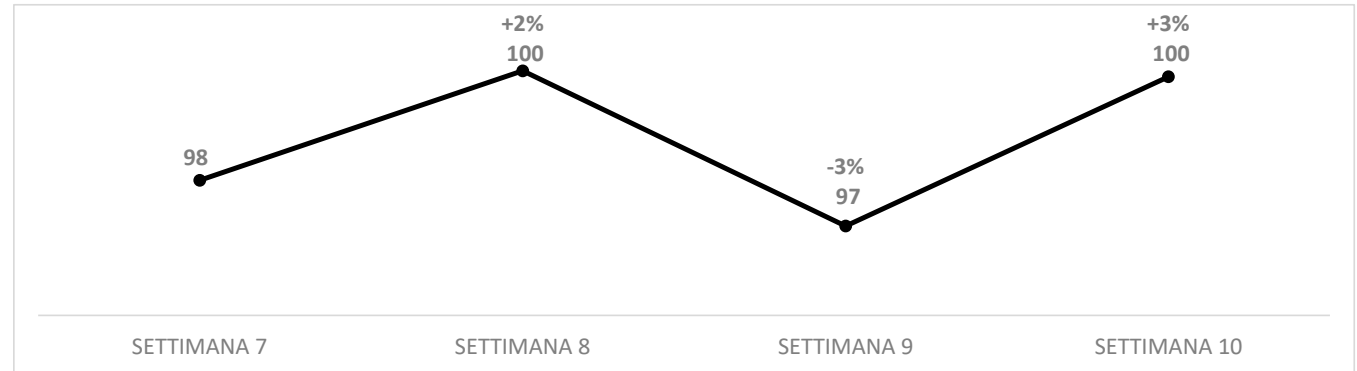
	SETTIMANA 7	SETTIMANA 8	SETTIMANA 9	SETTIMANA 10
VALORE € MERCATO ITTICO	1.734.599 €	1.698.201 €	1.709.593 €	1.644.001 €
% VALORE TOP 30 PRODOTTI	72%	73%	71%	75%
TOP 30	1.257.534 €	1.240.036 €	1.207.201 €	1.228.014 €
PESCI ACQUA SALATA	540.045 €	521.673 €	523.983 €	547.190 €
MOLLUSCHI CEFALOPODI	175.171 €	155.485 €	151.335 €	134.636 €
MOLLUSCHI BIVALVI	180.680 €	235.374 €	204.608 €	214.903 €
PESCI ACQUA SALATA/DOLCE	111.793 €	91.596 €	92.846 €	103.000 €
CROSTACEI	92.557 €	93.655 €	92.867 €	91.067 €
PESCI ACQUA DOLCE	25.088 €	25.104 €	26.193 €	27.840 €
ALTRO	132.200 €	117.148 €	115.369 €	109.380 €

DETTAGLIO VALORE € TOP 30 PRODOTTI PER PESO (KG)

CATEGORIA	PRODOTTO	SETTIMANA 7		SETTIMANA 8		SETTIMANA 9		SETTIMANA 10	
		% su categoria	Vaore	% su categoria	Vaore	% su categoria	Vaore	% su categoria	Vaore
PESCI ACQUA SALATA	Pesce spada		110.826 €		104.158 €		108.990 €		125.730 €
	Spigola o Branzino		114.837 €		107.129 €		106.281 €		102.092 €
	Orata		77.279 €		73.228 €		79.314 €		86.426 €
	Tonno a pinne gialle		71.821 €		69.818 €		58.779 €		54.372 €
	Sogliola		37.623 €		32.968 €		31.420 €		34.170 €
	Rospo o Rana pescatrice		26.444 €		27.513 €		29.321 €		29.250 €
	Merluzzo nordico		32.376 €		32.466 €		34.162 €		37.114 €
	Acciuga o Alice		33.005 €		34.684 €		36.309 €		34.762 €
	Platessa		14.317 €		15.753 €		16.629 €		20.222 €
	Sgombro		11.917 €		13.603 €		10.480 €		12.274 €
	Sardina		4.854 €		7.010 €		5.182 €		5.998 €
	Alaccia		4.745 €		3.344 €		7.118 €		4.779 €
MOLLUSCHI CEFALOPODI	Polpo		58.554 €		115.521 €		72.929 €		88.170 €
	Totano gigante del Pacifico		19.509 €		18.425 €		19.727 €		22.488 €
	Calamaro		35.638 €		38.094 €		40.688 €		32.609 €
	Seppia		28.778 €		27.397 €		30.997 €		32.040 €
	Calamaro oceanico o patagonico		15.630 €		12.155 €		14.762 €		11.988 €
	Totano atlantico		4.069 €		5.612 €		5.666 €		5.358 €
	Seppia indopacifica		6.253 €		7.222 €		8.017 €		8.697 €
	Moscardino bianco		12.248 €		10.949 €		11.821 €		13.555 €
MOLLUSCHI BIVALVI	Vongola verace		98.594 €		82.360 €		78.937 €		72.330 €
	Cozza o Mitilo		58.023 €		53.149 €		52.592 €		40.809 €
	Vongola o lupino		18.554 €		19.976 €		19.806 €		21.497 €
	Ostrica concava		24.270 €		17.250 €		13.860 €		11.385 €
PESCI ACQUA SALATA/DOLCE	Salmone		111.793 €		91.596 €		92.846 €		103.000 €
CROSTACEI	Mazzancolla tropicale		33.332 €		30.878 €		31.259 €		34.034 €
	Gambero argentino gambero atlantico		23.896 €		25.020 €		22.518 €		26.002 €
	Scampo		35.330 €		37.757 €		39.091 €		31.031 €
PESCI ACQUA DOLCE	Persico africano		25.088 €		25.104 €		26.193 €		27.840 €
ALTRO	CODICE LIBERO IVA 10%		132.200 €		117.148 €		115.369 €		109.380 €

5. Andamento Indice dei Prezzi MERCATO ITTICO

L'indice dei prezzi è calcolato fissando il prezzo medio dell'ultima settimana di analisi = 100. Le settimane precedenti sono calcolate in modo proporzionale rispetto a quest'ultima.



ANDAMENTO INDICE DEI PREZZI PER FAMIGLIA DI PRODOTTO

	SETTIMANA 7	SETTIMANA 8	SETTIMANA 9	SETTIMANA 10
MERCATO ITTICO	98	100	97	100
PESCI ACQUA SALATA	103	103	102	100
MOLLUSCHI CEFALOPODI	102	100	105	100
CROSTACEI	110	110	112	100
MOLLUSCHI BIVALVI	100	96	94	100
PESCI ACQUA SALATA/DOLCE	91	94	90	100
PESCI ACQUA DOLCE	89	88	93	100
ALTRO	97	104	79	100