



Qualità
ed eccellenza
italiana.

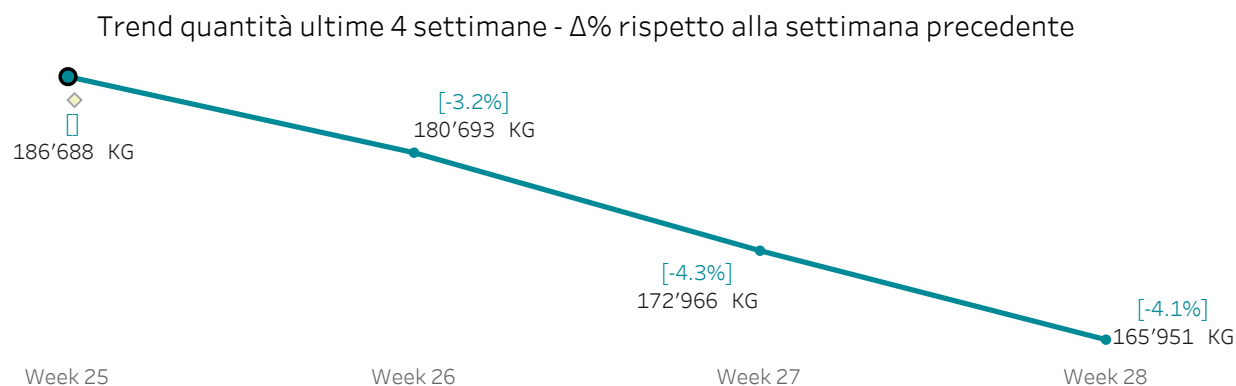
REPORT BOLLETTINO PREZZI

MERCATO ITTICO MILANO

DATA AGGIORNAMENTO: 14/07/2020

1. OVERVIEW SETTIMANALE - QUANTITA' (KG) DEL MERCATO ITTICO

Nel grafico è riportato il trend delle ultime 4 settimane delle quantità in peso (KG). La differenza percentuale è calcolata rispetto alle quantità della settimana precedente. Week (Numero) fa riferimento al numero della settimana da inizio anno.



OVERVIEW QUANTITA' PER FAMIGLIA DI PRODOTTO

	Week 25	Week 26	Week 27	Week 28
MERCATO ITTICO	186688	180693	172966	165951
PESCE ACQUA SALATA	74445	69105	62221	59073
MOLLUSCHI BIVALVI	49432	53236	52608	51309
MOLLUSCHI CEFALOPODI	24745	24331	22661	21968
PESCE ACQUA SALATA/DOLCE	12419	12896	12875	12297
CROSTACEI	15455	11183	11791	10619
ALTRO	4330	4209	5645	5458
PESCE ACQUA DOLCE	4457	4415	3920	3891
PRODOTTI PRECONFEZIONATI	434	380	350	455
ECHINODERMI	341	365	290	318
MOLLUSCHI GASTEROPODI	374	281	304	310
PIANTA ACQUA SALATA	170	180	167	144
FRUTTI MARE	74	94	121	92
TUNICATI	12	18	15	18

Il ranking per famiglia di prodotto è in ordine decrescente considerando il totale delle quantità nel periodo di riferimento.

NOTE AI DATI:

- Week 1: dal 31 Dic 2018 al 6 Gen 2019
- Week 52: dal 23 Dic al 29 Dic 2019

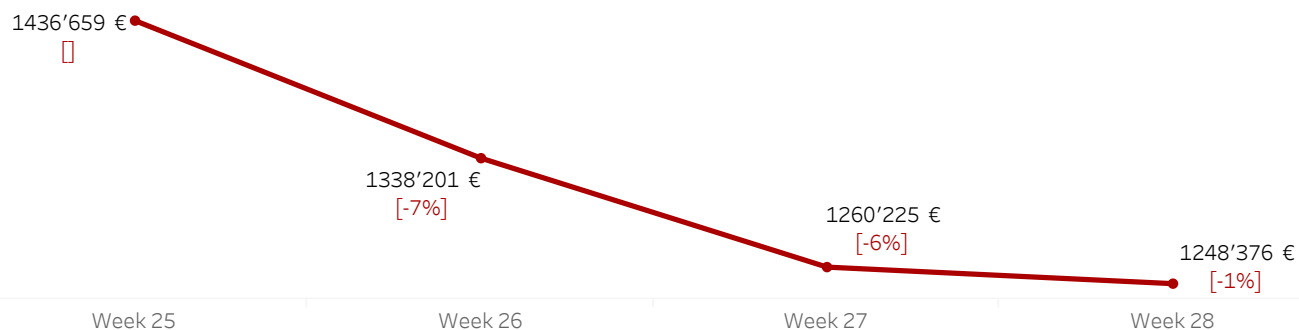
Dati riferiti all'ultima settimana:

dal **July 6, 2020**
al **July 11, 2020**

2. OVERVIEW SETTIMANALE - VALORE (€) DEL MERCATO ITTICO

Nel grafico è riportato il trend delle ultime 4 settimane del valore delle transazioni. La differenza percentuale è calcolata rispetto al valore € della settimana precedente. Week (Numero) fa riferimento al numero della settimana da inizio anno.

Trend Valore € (IVA esclusa) ultime 4 settimane - Δ% rispetto alla settimana precedente



OVERVIEW VALORE € PER FAMIGLIA DI PRODOTTO

	Week 25	Week 26	Week 27	Week 28
MERCATO ITTICO	1436659 €	1338201 €	1260225 €	1248376 €
PESCE ACQUA SALATA	652424 €	607845 €	536951 €	542503 €
MOLLUSCHI CEFALOPODI	225896 €	215702 €	204149 €	195631 €
MOLLUSCHI BIVALVI	185401 €	191495 €	189649 €	187503 €
CROSTACEI	174378 €	140039 €	150399 €	138032 €
PESCE ACQUA SALATA/DOLCE	116139 €	103358 €	93079 €	91039 €
ALTRO	37930 €	35605 €	43558 €	45628 €
PESCE ACQUA DOLCE	30622 €	30850 €	28041 €	28120 €
PRODOTTI PRECONFEZIONATI	4831 €	3842 €	5365 €	10791 €
ECHINODERMI	3998 €	4175 €	3133 €	3535 €
MOLLUSCHI GASTEROPODI	1849 €	1604 €	1934 €	2275 €
PIANTA ACQUA SALATA	1844 €	1926 €	1805 €	1500 €
FRUTTI MARE	1229 €	1585 €	2013 €	1643 €
TUNICATI	119 €	175 €	150 €	177 €

Il ranking per famiglia di prodotto è in ordine decrescente considerando il totale del valore € transazioni nel periodo di riferimento.

NOTE AI DATI:

- Week 1: dal 31 Dic 2018 al 6 Gen 2019

- Week 52: dal 23 Dic al 29 Dic 2019

Dati riferiti all'ultima settimana:

dal **July 6, 2020**

al **July 11, 2020**

3. OVERVIEW QUANTITA' PER FAMIGLIA DI PRODOTTO (SELEZIONE TOP 30 PRODOTTI PER PESO KG IN 4 SETTIMANE)

	Week 25	Week 26	Week 27	Week 28
MERCATO ITTICO (KG)	186'688	180'693	172'966	165'951
% TOP 30 PRODOTTI DEL MERCATO ITTICO	82.2%	82.6%	83.9%	83.4%
TOP 30	153'381	149'317	145'160	138'474
PESCE ACQUA SALATA	57'776	53'896	49'667	48'175
MOLLUSCHI BIVALVI	47'769	51'403	50'614	49'215
MOLLUSCHI CEFALOPODI	18'636	18'333	17'231	16'458
PESCE ACQUA SALATA/DOLCE	12'227	12'758	12'679	12'197
CROSTACEI	9'969	6'178	6'921	4'995
ALTRO	3'948	3'857	5'269	4'961
PESCE ACQUA DOLCE	3'056	2'892	2'778	2'473

DETTAGLIO TOP 30 PRODOTTI PER PESO (KG)

		Week 25	Week 26	Week 27	Week 28
PESCE ACQUA SALATA	Orata	21.9%	22.0%	21.4%	22.5%
	Spigola o Branzino	21.9%	20.7%	23.0%	22.2%
	Acciuga o Alice	10.7%	13.0%	13.8%	13.5%
	Pesce spada	10.1%	10.3%	11.2%	10.6%
	Tonno a pinne gialle	8.0%	7.0%	7.7%	9.7%
	Merluzzo nordico	4.5%	4.8%	4.6%	4.7%
	Sgombro	4.7%	4.3%	2.9%	4.3%
	Sardina	3.4%	3.4%	3.6%	2.9%
	Tonno o Tonno rosso	4.6%	5.1%	1.5%	1.6%
	Lanzardo sgombro occhione	3.0%	2.7%	3.7%	1.8%
	Sogliola	2.4%	2.5%	2.4%	2.2%
	Rospo o Rana pescatrice	2.4%	2.5%	1.8%	2.2%
	Nasello o merluzzo	2.4%	1.9%	2.4%	1.8%
MOLLUSCHI BIVALVI	Cozza o Mitilo	73.3%	75.9%	76.3%	76.4%
	Vongola verace	16.4%	15.5%	15.4%	15.2%
	Vongola o lupino	7.0%	6.0%	5.3%	5.6%
	Ostrica concava	3.4%	2.7%	2.9%	2.8%
MOLLUSCHI CEFALOPODI	Polpo	35.1%	35.1%	38.2%	36.6%
	Totano gigante del Pacifico	17.8%	17.4%	18.3%	19.3%
	Calamaro oceanico o patago..	11.3%	13.0%	13.3%	13.2%
	Calamaro	13.1%	12.5%	12.0%	11.5%
	Seppia	8.8%	8.1%	7.1%	7.2%
	Calamaro atlantico	7.5%	7.7%	5.5%	5.6%
	Totano	6.5%	6.3%	5.5%	6.6%
PESCE ACQUA SALATA/DOLCE	Salmone	100.0%	100.0%	100.0%	100.0%
CROSTACEI	Mazzancolla tropicale	51.0%	49.0%	43.0%	42.2%
	Gambero argentino gamber..	35.3%	31.1%	39.1%	39.3%
	Scampo	13.7%	19.9%	17.9%	18.5%
ALTRO	CODICE LIBERO IVA 10%	100.0%	100.0%	100.0%	100.0%
PESCE ACQUA DOLCE	Persico africano	100.0%	100.0%	100.0%	100.0%

4. OVERVIEW VALORE € (IVA esclusa) PER FAMIGLIA DI PRODOTTO (SELEZIONE TOP 30 PRODOTTI PER PESO KG)

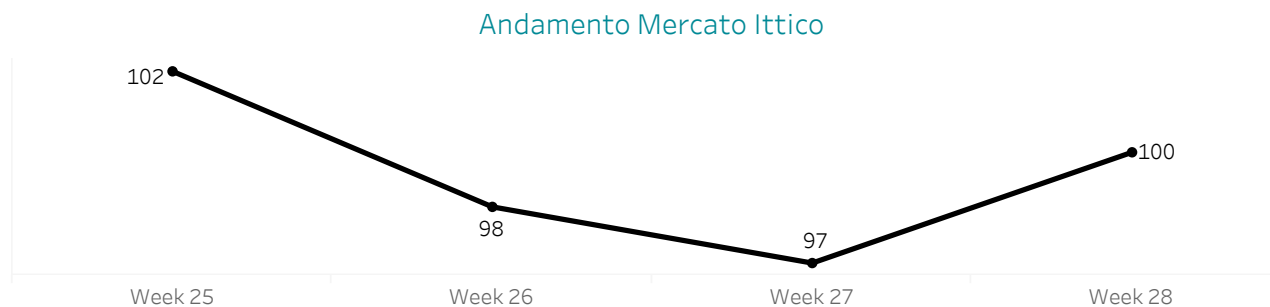
	Week 25	Week 26	Week 27	Week 28
VALORE € MERCATO ITTICO	1436'659	1338'201	1260'225	1248'376
% VALORE € TOP 30 PRODOTTI PER PESO (KG)	75.6%	75.4%	75.0%	74.6%
TOP 30	1,086,048 €	1,009,241 €	945,668 €	931,287 €
PESCE ACQUA SALATA	489,024 €	458,020 €	402,887 €	416,231 €
MOLLUSCHI BIVALVI	170,126 €	174,910 €	171,959 €	169,050 €
MOLLUSCHI CEFALOPODI	166,875 €	161,141 €	152,719 €	145,083 €
PESCE ACQUA SALATA/DOLCE	112,292 €	100,023 €	89,313 €	88,657 €
CROSTACEI	94,356 €	65,672 €	71,041 €	56,479 €
ALTRO	32,288 €	29,760 €	38,088 €	37,826 €
PESCE ACQUA DOLCE	21,087 €	19,715 €	19,661 €	17,962 €

DETTAGLIO VALORE € (IVA esclusa) TOP 30 PRODOTTI PER PESO (KG)

PESCE ACQUA SALATA	Spigola o Branzino	18.6%	18.4%	20.9%	19.5%
	Pesce spada	15.9%	16.6%	18.4%	16.4%
	Tonno a pinne gialle	14.7%	12.6%	14.9%	18.4%
	Orata	14.6%	14.5%	14.8%	14.3%
	Acciuga o Alice	7.2%	8.0%	7.7%	8.1%
	Merluzzo nordico	5.7%	5.7%	5.6%	5.7%
	Tonno o Tonno rosso	6.7%	8.3%	2.7%	3.4%
	Sogliola	5.6%	5.2%	4.9%	4.4%
	Rospo o Rana pescatrice	3.7%	4.0%	3.1%	3.9%
	Nasello o merluzzo	2.7%	1.9%	2.5%	1.8%
	Sgombro	2.3%	2.5%	1.8%	2.2%
	Sardina	1.4%	1.5%	1.6%	1.5%
	Lanzardo sgombro occhione	1.0%	0.9%	1.1%	0.6%
MOLLUSCHI BIVALVI	Vongola verace	42.9%	42.3%	42.1%	42.3%
	Cozza o Mitilo	38.5%	41.2%	41.4%	41.2%
	Vongola o lupino	10.4%	9.2%	8.3%	8.6%
	Ostrica concava	8.3%	7.3%	8.2%	7.9%
MOLLUSCHI CEFALOPODI	Polpo	41.3%	42.3%	45.6%	43.8%
	Calamaro	15.8%	14.5%	13.8%	14.3%
	Totano gigante del Pacifico	10.9%	10.8%	11.6%	12.0%
	Seppia	12.4%	11.2%	9.6%	9.7%
	Calamaro oceanico o patago..	8.4%	9.6%	10.1%	9.9%
	Calamaro atlantico	6.0%	6.5%	4.8%	4.8%
Totano	5.3%	5.3%	4.6%	5.5%	
PESCE ACQUA SALATA/DOLCE	Salmone	100.0%	100.0%	100.0%	100.0%
CROSTACEI	Scampo	32.0%	38.4%	37.3%	36.3%
	Mazzancolla tropicale	36.6%	33.6%	30.8%	29.2%
	Gambero argentino gamber..	31.3%	28.0%	31.9%	34.5%
ALTRO	CODICE LIBERO IVA 10%	100.0%	100.0%	100.0%	100.0%
PESCE ACQUA DOLCE	Persico africano	100.0%	100.0%	100.0%	100.0%

5. Andamento Indice dei Prezzi MERCATO ITTICO

L'indice dei prezzi è calcolato fissando il prezzo medio dell'ultima settimana di analisi = 100. Le settimane precedenti sono calcolate in modo proporzionale rispetto a quest'ultima.



ANDAMENTO INDICE DEI PREZZI PER FAMIGLIA DI PRODOTTO

GRUPPO PRODOTTO	Week 25	Week 26	Week 27	Week 28
CROSTACEI	87	96	98	100
ECHINODERMI	106	103	97	100
FRUTTI MARE	93	94	93	100
MOLLUSCHI BIVALVI	103	98	99	100
MOLLUSCHI CEFALOPODI	103	100	101	100
MOLLUSCHI GASTEROPODI	67	78	87	100
PESCE ACQUA DOLCE	95	97	99	100
PESCE ACQUA SALATA	95	96	94	100
PESCE ACQUA SALATA/DOLCE	126	108	98	100
PIANTA ACQUA SALATA	104	102	104	100
TUNICATI	101	99	102	100
PRODOTTI PRECONFEZIONATI	47	43	65	100
ALTRO	105	101	92	100

VARIETA' / CARATTERISTICHE	SPECIE	PROVENIENZA	LAVORAZIONE	CAT.	PEZZATURA	PREZZO (in euro)			VAR.
						MIN.	MAX.	PREV.	
FRESCO									
A. PESCI DI MARE									
ALICI/ENGRAULIS ENCRASICOLUS		P.V.N.		1	PZ. GROSSA	4,71	5,50	5,00	NUOVO
ALICI/ENGRAULIS ENCRASICOLUS		P.V.N.		1	PZ. MEDIA	3,57	4,30	4,00	0,00
ALICI/ENGRAULIS ENCRASICOLUS		P.V.N.		1	PZ. PICCOLA	2,57	3,14	2,86	NUOVO
BRANZINO-SPIGOLA/DICENTRARCHUS LABRAX		GRECIA	ALLEVAMENTO VASCA MARE	1	>800 GR	9,00	14,50	12,50	0,50
BRANZINO-SPIGOLA/DICENTRARCHUS LABRAX		GRECIA	ALLEVAMENTO VASCA MARE	-	400-600 G.	6,00	7,00	6,70	0,20
BRANZINO-SPIGOLA/DICENTRARCHUS LABRAX		P.V.N.	ALLEVAMENTO VASCA MARE	1	>800 GR	11,50	14,80	13,10	-1,00
BRANZINO-SPIGOLA/DICENTRARCHUS LABRAX		TURCHIA	ALLEVAMENTO VASCA MARE	-	400-600 G.	4,00	4,50	4,00	-0,60
NASELLI/MERLUCCIUS MERLUCCIUS		P.V.N.		1	PZ. MEDIA	7,00	12,00	11,00	1,00
ORATA / SPARUS AURATA		P.V.N.	ALLEV. MARE	-	> 800 GR.	10,00	14,10	12,50	0,00
ORATA / SPARUS AURATA		GRECIA	ALLEVAM. VASCA-MARE	1	400-600 G.	6,40	6,70	6,50	-0,20
ORATA / SPARUS AURATA		TURCHIA	ALLEVAM. VASCA-MARE	1	400-600 G.	4,00	4,30	4,00	-0,60
PESCATRICE/LOPHIUS PISCATOIRUS		P.V.E.		1		12,00	19,00	17,50	0,50
PESCE SPADA/XIPHIAS GLADIUS		P.V.E.	TRANCIO	1		12,00	15,00	13,50	0,50
RICCIOLA OCEANICA/SERIOLO LALANDI		P.V.E.	MARE	1		16,00	19,00	17,90	0,90
RICCIOLA/SERIOLO DUMERILLI		P.V.E.		1		14,00	18,00	14,50	-1,50
ROMBO/PSETTA MAXIMA		P.V.E.	ALLEVAMENTO VASCA MARE	1	>800 GR	8,30	11,40	9,70	0,20
ROMBO/PSETTA MAXIMA		P.V.E.	MARE	1	>800 GR	15,00	18,00	16,50	3,50
SALMONE/SALMO SALAR		P.V.E.		1	>3 KG	6,30	8,50	7,00	-0,10
SARDE/SARDINA PILCHARDUS		P.V.N.		1		2,00	2,40	2,20	-0,37

VARIETA' / CARATTERISTICHE	SPECIE	PROVENIENZA	LAVORAZIONE	CAT.	PEZZATURA	PREZZO (in euro)			VAR.
						MIN.	MAX.	PREV.	
SGOMBRO/SCOMBER SGOMBRUS	P.V.E.			1		3,00	4,50	3,50	0,00
SOGLIOLA/SOLEA VULGARIS	P.V.E.		INTERE	1	PZ. MEDIA	17,00	20,00	18,50	-1,00
TRIGLIA FANGO/MULLUS BARBATUS	P.V.E.			1	PZ. MEDIA	8,00	14,00	13,00	3,00
TRIGLIA SCOGLIO /MULLUS SURMULETUS	P.V.E.			1	PZ. GROSSA	12,00	15,50	14,50	0,00
B. PESCI ACQUA DOLCE									
TROTE/ONCORHYNCHUS MYKISS	P.V.N.		SALMONATE FILETTI	1	FILETTI	8,50	10,00	9,00	0,00
C. CROSTACEI									
GAMBERI/PARAPENAEUS LONGIROSTRIS			INTERI	1	PZ. MEDIA	7,50	10,00	8,00	-1,00
MAZZANCOLLA / MELICERTUS KERATHURUS	P.V.N.			1		22,50	27,00	25,00	0,00
PANNOCCHIE/SQUILLA MANTIS	P.V.N.			1		14,00	17,00	16,00	1,00
D. MOLLUSCHI BIVALVI									
CAPPESANTE ATLANT./PECTEN MAXIMA	P.V.E.			1		8,00	12,00	10,50	0,50
MITILI/MITULUS EDULIS	P.V.N.			1		1,80	2,00	1,80	0,00
OSTRICHE/CRASSOSTREA GIGAS	FRANCIA		CONCAVE	1		7,00	10,50	8,50	0,00
VONGOLA / CHAMELEA GALLINA	P.V.N.			1		5,50	6,50	6,00	0,00
VONGOLA VERACE/ RUDITAPES PHILIPPINARUM	P.V.N.			1		9,00	11,50	10,00	0,50
E. MOLLUSCHI/CEFALOPIDI									
CALAMARI/LOLIGO VULGARIS	P.V.E.			1	PZ. GROSSA	12,00	15,00	13,90	0,00
SEPIE/SEPIA OFFICINALIS	P.V.N.			1		10,00	14,00	13,00	-1,50
F. ECHINODERMI									
RICCI/PARACENTROTUS LIVIDUS	P.V.N.			1		8,50	11,00	10,00	-2,00
CONGELATO									
A. PESCI DI MARE									
MERLUZZO NORDICO/GADUS MORHUA	P.V.E.			1	FILETTI	7,00	9,00	8,50	0,30
SMERIGLIO/LAMNA NASUS	P.V.E.			1		6,20	7,20	6,50	0,50
TONNO PINNE GIALLE/TONNUS ALBACARES	PVE			1	FILETTI	12,00	15,50	13,50	0,50

VARIETA' / CARATTERISTICHE	SPECIE	PROVENIENZA	LAVORAZIONE	CAT.	PEZZATURA	PREZZO (in euro)			VAR.
						MIN.	MAX.	PREV.	
C. CROSTACEI									
ASTICI AMERICANI/HOMARUS AMERICANUS		N.AMERICA		1		18,00	21,00	20,00	0,50
GAMBERI ARGENTINI / PLEOTICUS MUELLERI		P.V.E.		-		8,00	12,00	12,00	2,00
MAZZANCOLLA TROPICALE / LITOPENAEUS VANNAMEI		P.V.E.		1	PZ. GROSSA	6,50	9,00	8,00	0,30
SCAMPI/NEPHROPS NORVEGICUS		P.V.E.	INTERI	1	PZ. MEDIA	14,50	18,50	17,00	1,50
E. MOLLUSCHI CEFALOPODI									
CALAMARI/LOLIGO VULGARIS		P.V.E.		1	PZ. GROSSA	8,00	11,00	8,50	0,00
CALAMARO OCEANICO / DORYTEUTHIS GAHI		P.V.E.		1		7,00	10,00	8,00	0,00
POLPI/OCTOPUS VULGARIS		P.V.E.		1		9,50	12,00	10,50	0,00
SEPIE/SEPIA OFFICINALIS		P.V.E.	INTERE PULITE	1		10,00	12,00	11,00	1,00
TOTANI GIGANTI DEL PACIFICO/DOSIDISCUS GIGAS		P.V.E.	ANELLI	1		5,50	8,00	7,50	0,50

Quando non diversamente specificato, i prezzi:

- si intendono per kg
- non comprendono IVA
- hanno carattere puramente indicativo
- per prezzi medi o "prevalenti" si intendono le medie ponderate dei prezzi rispetto ai volumi transati
- la zona di produzione è indicata quando costituisce elemento determinante nella formazione del prezzo
- nella sezione della rilevazione dei prezzi le variazioni sono calcolate tra i prezzi prevalenti della giornata e quelli del bollettino precedente.

Abbreviazioni: P.V.N.= Provenienze Varie Nazionali P.V.E.= Provenienze Varie Estere P.L.= Produzione Locale
N.EUR= Nord Europa N.Q.= Non Quotato

Per informazioni su quotazioni o prodotti: Alessandro Asta 02/55005475
email: alessandro.asta@mercatimilano.it

Danilo Simonetta 02/55005311
email: danilo.simonetta@mercatimilano.it

Visita il sito www.marchiomim.it per i bollettini delle settimane precedenti e per altre informazioni.

Prodotto e distribuito da SO.GE.M.I. SpA - via C. Lombroso, 54 - 20137 Milano
Ogni diritto compreso quello di riproduzione totale o parziale e di vendita dei dati sono di proprietà esclusiva di SO.GE.M.I. SpA