



Qualità  
ed eccellenza  
italiana.

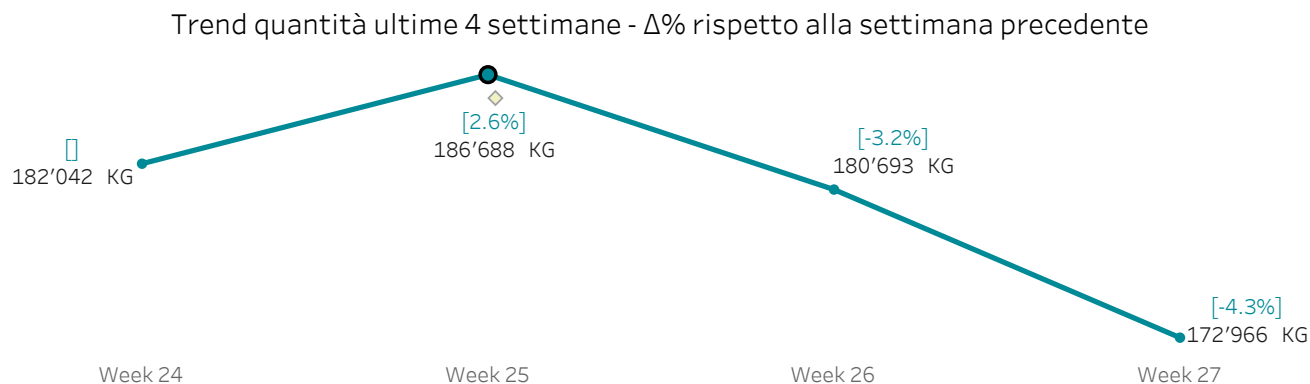
## REPORT BOLLETTINO PREZZI

MERCATO ITTICO MILANO

DATA AGGIORNAMENTO: 07/07/2020

## 1. OVERVIEW SETTIMANALE - QUANTITA' (KG) DEL MERCATO ITTICO

Nel grafico è riportato il trend delle ultime 4 settimane delle quantità in peso (KG). La differenza percentuale è calcolata rispetto alle quantità della settimana precedente. Week (Numero) fa riferimento al numero della settimana da inizio anno.



### OVERVIEW QUANTITA' PER FAMIGLIA DI PRODOTTO

	Week 24	Week 25	Week 26	Week 27
MERCATO ITTICO	182042	186688	180693	172966
PESCE ACQUA SALATA	71173	74445	69105	62221
MOLLUSCHI BIVALVI	46588	49432	53236	52608
MOLLUSCHI CEFALOPODI	26087	24745	24331	22661
CROSTACEI	15979	15455	11183	11791
PESCE ACQUA SALATA/DOLCE	12240	12419	12896	12875
ALTRO	4317	4330	4209	5645
PESCE ACQUA DOLCE	4135	4457	4415	3920
PRODOTTI PRECONFEZIONATI	496	434	380	350
ECHINODERMI	429	341	365	290
MOLLUSCHI GASTEROPODI	353	374	281	304
PIANTA ACQUA SALATA	171	170	180	167
FRUTTI MARE	65	74	94	121
TUNICATI	11	12	18	15

Il ranking per famiglia di prodotto è in ordine decrescente considerando il totale delle quantità nel periodo di riferimento.

#### NOTE AI DATI:

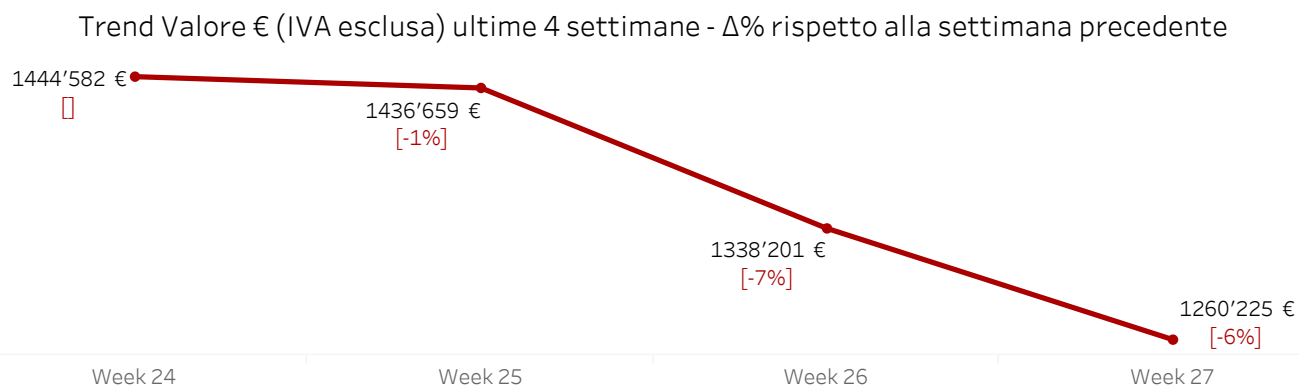
- Week 1: dal 31 Dic 2018 al 6 Gen 2019
- Week 52: dal 23 Dic al 29 Dic 2019

Dati riferiti all'ultima settimana:

dal June 29, 2020  
al July 4, 2020

## 2. OVERVIEW SETTIMANALE - VALORE (€) DEL MERCATO ITTICO

Nel grafico è riportato il trend delle ultime 4 settimane del valore delle transazioni. La differenza percentuale è calcolata rispetto al valore € della settimana precedente. Week (Numero) fa riferimento al numero della settimana da inizio anno.



## OVERVIEW VALORE € PER FAMIGLIA DI PRODOTTO

	Week 24	Week 25	Week 26	Week 27
<b>MERCATO ITTICO</b>	<b>1444582 €</b>	<b>1436659 €</b>	<b>1338201 €</b>	<b>1260225 €</b>
PESCE ACQUA SALATA	658503 €	652424 €	607845 €	536951 €
MOLLUSCHI CEFALOPODI	236170 €	225896 €	215702 €	204149 €
MOLLUSCHI BIVALVI	178848 €	185401 €	191495 €	189649 €
CROSTACEI	177018 €	174378 €	140039 €	150399 €
PESCE ACQUA SALATA/DOLCE	112303 €	116139 €	103358 €	93079 €
ALTRO	36589 €	37930 €	35605 €	43558 €
PESCE ACQUA DOLCE	27767 €	30622 €	30850 €	28041 €
PRODOTTI PRECONFEZIONATI	7546 €	4831 €	3842 €	5365 €
ECHINODERMI	4994 €	3998 €	4175 €	3133 €
PIANTA ACQUA SALATA	1793 €	1844 €	1926 €	1805 €
MOLLUSCHI GASTEROPODI	1856 €	1849 €	1604 €	1934 €
FRUTTI MARE	1083 €	1229 €	1585 €	2013 €
TUNICATI	112 €	119 €	175 €	150 €

Il ranking per famiglia di prodotto è in ordine decrescente considerando il totale del valore € transazioni nel periodo di riferimento.

### NOTE AI DATI:

- Week 1: dal 31 Dic 2018 al 6 Gen 2019
- Week 52: dal 23 Dic al 29 Dic 2019

Dati riferiti all'ultima settimana:

dal **June 29, 2020**  
al **July 4, 2020**

### 3. OVERVIEW QUANTITA' PER FAMIGLIA DI PRODOTTO (SELEZIONE TOP 30 PRODOTTI PER PESO KG IN 4 SETTIMANE)

	Week 24	Week 25	Week 26	Week 27
MERCATO ITTICO (KG)	182'042	186'688	180'693	172'966
% TOP 30 PRODOTTI DEL MERCATO ITTICO	82.6%	82.1%	82.8%	84.1%
<b>TOP 30</b>	<b>150'278</b>	<b>153'285</b>	<b>149'568</b>	<b>145'399</b>
PESCE ACQUA SALATA	57'200	58'888	55'298	50'862
MOLLUSCHI BIVALVI	45'078	47'769	51'403	50'614
MOLLUSCHI CEFALOPODI	18'215	17'429	17'183	16'276
PESCE ACQUA SALATA/DOLCE	12'079	12'227	12'758	12'679
CROSTACEI	11'086	9'969	6'178	6'921
ALTRO	4'009	3'948	3'857	5'269
PESCE ACQUA DOLCE	2'611	3'056	2'892	2'778

#### DETTAGLIO TOP 30 PRODOTTI PER PESO (KG)

		Week 24	Week 25	Week 26	Week 27
PESCE ACQUA SALATA	Spigola o Branzino	22.7%	21.5%	20.2%	22.5%
	Orata	22.4%	21.5%	21.4%	20.9%
	Acciuga o Alice	11.5%	10.5%	12.7%	13.4%
	Pesce spada	10.7%	9.9%	10.0%	10.9%
	Tonno a pinne gialle	6.3%	7.8%	6.8%	7.5%
	Merluzzo nordico	4.8%	4.4%	4.7%	4.4%
	Sgombro	4.4%	4.6%	4.2%	2.9%
	Tonno o Tonno rosso	4.0%	4.6%	5.0%	1.4%
	Sardina	3.5%	3.4%	3.3%	3.5%
	Sogliola	2.7%	2.3%	2.4%	2.3%
	Lanzardo sgombro occhione	0.4%	2.9%	2.7%	3.6%
	Rospo o Rana pescatrice	2.7%	2.4%	2.4%	1.8%
	Ricciola	1.9%	1.9%	2.5%	2.3%
	Nasello o merluzzo	2.0%	2.3%	1.8%	2.4%
MOLLUSCHI BIVALVI	Cozza o Mitilo	71.9%	73.3%	75.9%	76.3%
	Vongola verace	17.1%	16.4%	15.5%	15.4%
	Vongola o lupino	7.9%	7.0%	6.0%	5.3%
	Ostrica concava	3.1%	3.4%	2.7%	2.9%
MOLLUSCHI CEFALOPODI	Polpo	35.9%	37.6%	37.4%	40.5%
	Totano gigante del Pacifico	17.8%	19.0%	18.6%	19.4%
	Calamaro	14.5%	14.0%	13.3%	12.7%
	Calamaro oceanico o patago..	12.8%	12.0%	13.9%	14.1%
	Seppia	10.1%	9.4%	8.6%	7.5%
	Calamaro atlantico	8.8%	8.0%	8.2%	5.9%
PESCE ACQUA SALATA/DOLCE	Salmone	100.0%	100.0%	100.0%	100.0%
CROSTACEI	Mazzancolla tropicale	50.9%	51.0%	49.0%	43.0%
	Gambero argentino gamber..	32.4%	35.3%	31.1%	39.1%
	Scampo	16.7%	13.7%	19.9%	17.9%
ALTRO	CODICE LIBERO IVA 10%	100.0%	100.0%	100.0%	100.0%
PESCE ACQUA DOLCE	Persico africano	100.0%	100.0%	100.0%	100.0%

#### 4. OVERVIEW VALORE € (IVA esclusa) PER FAMIGLIA DI PRODOTTO (SELEZIONE TOP 30 PRODOTTI PER PESO KG)

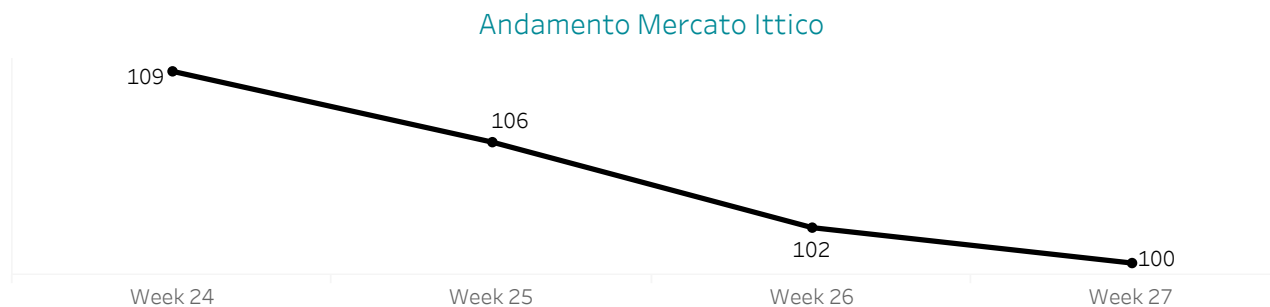
	Week 24	Week 25	Week 26	Week 27
VALORE € MERCATO ITTICO	1444'582	1436'659	1338'201	1260'225
% VALORE € TOP 30 PRODOTTI PER PESO (KG)	76.3%	76.1%	76.4%	75.9%
<b>TOP 30</b>	<b>1,102,857 €</b>	<b>1,093,793 €</b>	<b>1,022,331 €</b>	<b>956,939 €</b>
PESCE ACQUA SALATA	514,121 €	505,592 €	479,616 €	421,235 €
MOLLUSCHI BIVALVI	164,353 €	170,126 €	174,910 €	171,959 €
MOLLUSCHI CEFALOPODI	163,371 €	158,052 €	152,635 €	145,643 €
PESCE ACQUA SALATA/DOLCE	108,870 €	112,292 €	100,023 €	89,313 €
CROSTACEI	102,221 €	94,356 €	65,672 €	71,041 €
ALTRO	32,073 €	32,288 €	29,760 €	38,088 €
PESCE ACQUA DOLCE	17,849 €	21,087 €	19,715 €	19,661 €

#### DETTAGLIO VALORE € (IVA esclusa) TOP 30 PRODOTTI PER PESO (KG)

PESCE ACQUA SALATA	Spigola o Branzino	19.1%	17.9%	17.5%	20.0%
	Pesce spada	16.1%	15.4%	15.8%	17.6%
	Orata	15.5%	14.1%	13.8%	14.2%
	Tonno a pinne gialle	11.8%	14.3%	12.0%	14.3%
	Acciuga o Alice	7.5%	7.0%	7.6%	7.3%
	Tonno o Tonno rosso	5.2%	6.5%	8.0%	2.5%
	Merluzzo nordico	5.6%	5.5%	5.5%	5.4%
	Sogliola	5.9%	5.4%	4.9%	4.7%
	Ricciola	3.3%	3.3%	4.5%	4.4%
	Rospo o Rana pescatrice	4.0%	3.6%	3.8%	2.9%
	Nasello o merluzzo	2.1%	2.6%	1.9%	2.4%
	Sgombro	2.1%	2.2%	2.4%	1.7%
	Sardina	1.6%	1.3%	1.5%	1.6%
	Lanzardo sgombro occhione	0.2%	1.0%	0.8%	1.1%
MOLLUSCHI BIVALVI	Vongola verace	44.0%	42.9%	42.3%	42.1%
	Cozza o Mitilo	37.0%	38.5%	41.2%	41.4%
	Vongola o lupino	11.5%	10.4%	9.2%	8.3%
	Ostrica concava	7.6%	8.3%	7.3%	8.2%
MOLLUSCHI CEFALOPODI	Polpo	42.2%	43.7%	44.6%	47.8%
	Calamaro	16.5%	16.6%	15.3%	14.5%
	Seppia	14.1%	13.1%	11.8%	10.0%
	Totano gigante del Pacifico	10.7%	11.5%	11.4%	12.1%
	Calamaro oceanico o patago..	9.2%	8.8%	10.1%	10.6%
	Calamaro atlantico	7.3%	6.3%	6.8%	5.0%
PESCE ACQUA SALATA/DOLCE	Salmone	100.0%	100.0%	100.0%	100.0%
CROSTACEI	Mazzancolla tropicale	38.2%	36.6%	33.6%	30.8%
	Scampo	32.6%	32.0%	38.4%	37.3%
	Gambero argentino gamber..	29.2%	31.3%	28.0%	31.9%
ALTRO	CODICE LIBERO IVA 10%	100.0%	100.0%	100.0%	100.0%
PESCE ACQUA DOLCE	Persico africano	100.0%	100.0%	100.0%	100.0%

## 5. Andamento Indice dei Prezzi MERCATO ITTICO

L'indice dei prezzi è calcolato fissando il prezzo medio dell'ultima settimana di analisi = 100. Le settimane precedenti sono calcolate in modo proporzionale rispetto a quest'ultima.



## ANDAMENTO INDICE DEI PREZZI PER FAMIGLIA DI PRODOTTO

GRUPPO PRODOTTO	Week 24	Week 25	Week 26	Week 27
CROSTACEI	87	88	98	100
ECHINODERMI	108	109	106	100
FRUTTI MARE	100	100	101	100
MOLLUSCHI BIVALVI	106	104	100	100
MOLLUSCHI CEFALOPODI	100	101	98	100
MOLLUSCHI GASTEROPODI	83	78	90	100
PESCE ACQUA DOLCE	94	96	98	100
PESCE ACQUA SALATA	107	102	102	100
PESCE ACQUA SALATA/DOLCE	127	129	111	100
PIANTA ACQUA SALATA	97	100	99	100
TUNICATI	101	99	97	100
PRODOTTI PRECONFEZIONATI	99	73	66	100
ALTRO	110	114	110	100

VARIETA' / CARATTERISTICHE	SPECIE	PROVENIENZA	LAVORAZIONE	CAT.	PEZZATURA	PREZZO (in euro)			VAR.
						MIN.	MAX.	PREV.	
<b>FRESCO</b>									
<b>A. PESCI DI MARE</b>									
ALICI/ENGRAULIS ENCRASICOLUS		P.V.N.		1	PZ. MEDIA	3,57	4,30	4,00	0,43
BRANZINO-SPIGOLA/DICENTRARCHUS LABRAX		GRECIA	ALLEVAMENTO VASCA MARE	1	>800 GR	9,00	13,90	12,00	0,10
BRANZINO-SPIGOLA/DICENTRARCHUS LABRAX		GRECIA	ALLEVAMENTO VASCA MARE	-	400-600 G.	6,00	7,00	6,50	0,00
BRANZINO-SPIGOLA/DICENTRARCHUS LABRAX		P.V.N.	ALLEVAMENTO VASCA MARE	1	>800 GR	12,80	15,50	14,10	0,00
BRANZINO-SPIGOLA/DICENTRARCHUS LABRAX		TURCHIA	ALLEVAMENTO VASCA MARE	-	400-600 G.	4,30	4,60	4,60	0,00
NASELLI/MERLUCCIUS MERLUCCIUS		P.V.N.		1	PZ. MEDIA	7,50	11,50	10,00	-1,50
ORATA / SPARUS AURATA		P.V.N.	ALLEV. MARE	-	> 800 GR.	10,00	14,10	12,50	0,00
ORATA / SPARUS AURATA		GRECIA	ALLEVAM. VASCA-MARE	1	400-600 G.	6,50	7,00	6,70	0,20
ORATA / SPARUS AURATA		TURCHIA	ALLEVAM. VASCA-MARE	1	400-600 G.	4,20	4,70	4,60	0,20
PESCATRICE/LOPHIUS PISCATOIRUS		P.V.E.		1		12,00	18,00	17,00	0,50
PESCE SPADA/XIPHIAS GLADIUS		P.V.E.	TRANCIO	1		12,00	15,00	13,00	-2,50
RICCIOLA OCEANICA/SERIOLA LALANDI		P.V.E.	MARE	1		14,50	17,50	17,00	0,00
RICCIOLA/SERIOLA DUMERILLI		P.V.E.		1		15,50	16,50	16,00	1,50
ROMBO/PSETTA MAXIMA		P.V.E.	ALLEVAMENTO VASCA MARE	1	>800 GR	8,00	11,00	9,50	1,00
ROMBO/PSETTA MAXIMA		P.V.E.	MARE	1	>800 GR	10,50	15,00	13,00	1,00
SALMONE/SALMO SALAR		P.V.E.		1	>3 KG	6,50	8,00	7,10	0,10
SARDE/SARDINA PILCHARDUS		P.V.N.		1		2,30	2,80	2,57	NUOVO
SGOMBRO/SCOMBER SGOMBRUS		P.V.E.		1		3,00	4,50	3,50	0,00
SOGLIOLA/SOLEA VULGARIS		P.V.E.	INTERE	1	PZ. MEDIA	17,50	22,00	19,50	1,00

VARIETA' / CARATTERISTICHE	SPECIE	PROVENIENZA	LAVORAZIONE	CAT.	PEZZATURA	PREZZO (in euro)			VAR.
						MIN.	MAX.	PREV.	
TRIGLIA FANGO/MULLUS BARBATUS		P.V.E.		1	PZ. MEDIA	6,50	11,00	10,00	-1,00
TRIGLIA SCOGLIO /MULLUS SURMULETUS		P.V.E.		1	PZ. GROSSA	12,00	15,50	14,50	1,50
<b>B. PESCI ACQUA DOLCE</b>									
TROTE/ONCORHYNCHUS MYKISS		P.V.N.	SALMONATE FILETTI	1	FILETTI	8,50	10,00	9,00	0,00
<b>C. CROSTACEI</b>									
PANNOCCHIE/SQUILLA MANTIS		P.V.N.		1		13,00	16,00	15,00	0,50
<b>D. MOLLUSCHI BIVALVI</b>									
CAPPESANTE ATLANT./PECTEN MAXIMA		P.V.E.		1		7,50	12,00	10,00	1,30
MITILI/MITULUS EDULIS		P.V.N.		1		1,80	2,00	1,80	-0,20
OSTRICHE/CRASSOSTREA GIGAS		FRANCIA	CONCAVE	1		7,00	10,50	8,50	0,00
VONGOLA / CHAMELEA GALLINA		P.V.N.		1		5,50	6,50	6,00	0,00
VONGOLA VERACE/ RUDITAPES PHILIPPINARUM		P.V.N.		1		8,80	11,00	9,50	0,00
<b>E. MOLLUSCHI/CEFALOPIDI</b>									
CALAMARI/LOLIGO VULGARIS		P.V.E.		1	PZ. GROSSA	12,00	15,00	13,90	0,00
SEPPIE/SEPIA OFFICINALIS		P.V.N.		1		12,50	15,00	14,50	-0,50
<b>F. ECHINODERMI</b>									
RICCI/PARACENTROTUS LIVIDUS		P.V.N.		1		11,00	12,50	12,00	0,00
<b>CONGELATO</b>									
<b>A. PESCI DI MARE</b>									
MERLUZZO NORDICO/GADUS MORHUA		P.V.E.		1	FILETTI	7,00	9,00	8,20	0,00
SMERIGLIO/LAMNA NASUS		P.V.E.		1		5,80	7,80	6,00	-0,50
TONNO PINNE GIALLE/TONNUS ALBACARES		PVE		1	FILETTI	12,00	14,50	13,00	-0,50
<b>C. CROSTACEI</b>									
ASTICI AMERICANI/HOMARUS AMERICANUS		N.AMERICA		1		18,00	21,00	19,50	-2,00
GAMBERI ARGENTINI / PLEOTICUS MUELLERI		P.V.E.		-		8,00	12,00	10,00	-2,00
GAMBERI ROSSI / ARISTAEOMORPHA FOLIACEA		P.V.N.		X	PZ. MEDIA	42,00	48,00	47,00	0,00



VARIETA' / CARATTERISTICHE	SPECIE	PROVENIENZA	LAVORAZIONE	CAT.	PEZZATURA	PREZZO (in euro)			VAR.
						MIN.	MAX.	PREV.	
MAZZANCOLLA TROPICALE / LITOPENAEUS VANNAMEI		P.V.E.		1	PZ. GROSSA	6,00	8,50	7,70	0,20
SCAMPI/NEPHROPS NORVEGICUS		P.V.E.	INTERI	1	PZ. MEDIA	14,50	18,00	15,50	-1,50
E. MOLLUSCHI CEFALOPODI									
CALAMARI/LOLIGO VULGARIS		P.V.E.		1	PZ. GROSSA	8,00	11,00	8,50	-0,50
CALAMARO OCEANICO / DORYTEUTHIS GAHI		P.V.E.		1		7,00	10,00	8,00	0,00
POLPI/OCTOPUS VULGARIS		P.V.E.		1		9,50	12,00	10,50	0,00
SEPIE/SEPIA OFFICINALIS		P.V.E.	INTERE PULITE	1		8,50	12,00	10,00	0,00
TOTANI GIGANTI DEL PACIFICO/DOSIDISCUS GIGAS		P.V.E.	ANELLI	1		5,50	7,50	7,00	0,00

Quando non diversamente specificato, i prezzi:

- si intendono per kg
- non comprendono IVA
- hanno carattere puramente indicativo
- per prezzi medi o "prevalenti" si intendono le medie ponderate dei prezzi rispetto ai volumi transati
- la zona di produzione è indicata quando costituisce elemento determinante nella formazione del prezzo
- nella sezione della rilevazione dei prezzi le variazioni sono calcolate tra i prezzi prevalenti della giornata e quelli del bollettino precedente.

Abbreviazioni: P.V.N.= Provenienze Varie Nazionali P.V.E.= Provenienze Varie Estere P.L.= Produzione Locale  
N.EUR= Nord Europa N.Q.= Non Quotato

Per informazioni su quotazioni o prodotti: Alessandro Asta 02/55005475  
email: [alessandro.asta@mercatimilano.it](mailto:alessandro.asta@mercatimilano.it)

Danilo Simonetta 02/55005311  
email: [danilo.simonetta@mercatimilano.it](mailto:danilo.simonetta@mercatimilano.it)

Visita il sito [www.marchiomim.it](http://www.marchiomim.it) per i bollettini delle settimane precedenti e per altre informazioni.

Prodotto e distribuito da SO.GE.M.I. SpA - via C. Lombroso, 54 - 20137 Milano  
Ogni diritto compreso quello di riproduzione totale o parziale e di vendita dei dati sono di proprietà esclusiva di SO.GE.M.I. SpA