



Qualità
ed eccellenza
italiana.

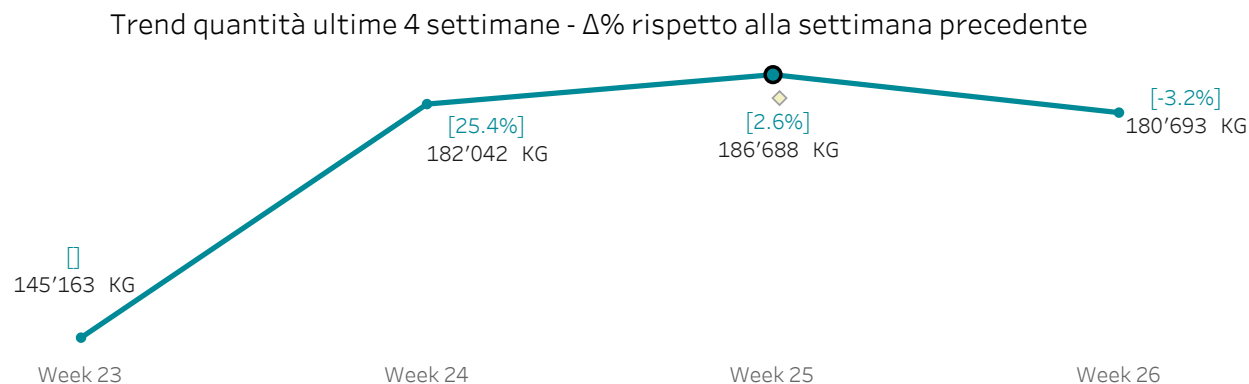
REPORT BOLLETTINO PREZZI

MERCATO ITTICO MILANO

DATA AGGIORNAMENTO: 30/06/2020

1. OVERVIEW SETTIMANALE - QUANTITA' (KG) DEL MERCATO ITTICO

Nel grafico è riportato il trend delle ultime 4 settimane delle quantità in peso (KG). La differenza percentuale è calcolata rispetto alle quantità della settimana precedente. Week (Numero) fa riferimento al numero della settimana da inizio anno.



OVERVIEW QUANTITA' PER FAMIGLIA DI PRODOTTO

	Week 23	Week 24	Week 25	Week 26
MERCATO ITTICO	145163	182042	186688	180693
PESCE ACQUA SALATA	56770	71173	74445	69105
MOLLUSCHI BIVALVI	37858	46588	49432	53236
MOLLUSCHI CEFALOPODI	20463	26087	24745	24331
CROSTACEI	9822	15979	15455	11183
PESCE ACQUA SALATA/DOLCE	11352	12240	12419	12896
ALTRO	4526	4317	4330	4209
PESCE ACQUA DOLCE	3396	4135	4457	4415
ECHINODERMI	386	429	341	365
PRODOTTI PRECONFEZIONATI	184	496	434	380
MOLLUSCHI GASTEROPODI	212	353	374	281
PIANTA ACQUA SALATA	140	171	170	180
FRUTTI MARE	44	65	74	94
TUNICATI	11	11	12	18

Il ranking per famiglia di prodotto è in ordine decrescente considerando il totale delle quantità nel periodo di riferimento.

NOTE AI DATI:

- Week 1: dal 31 Dic 2018 al 6 Gen 2019
- Week 52: dal 23 Dic al 29 Dic 2019

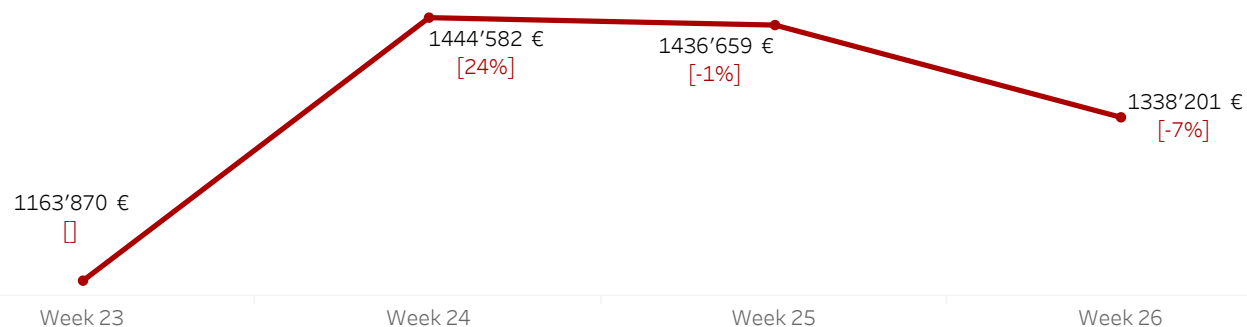
Dati riferiti all'ultima settimana:

dal [June 22, 2020](#)
al [June 27, 2020](#)

2. OVERVIEW SETTIMANALE - VALORE (€) DEL MERCATO ITTICO

Nel grafico è riportato il trend delle ultime 4 settimane del valore delle transazioni. La differenza percentuale è calcolata rispetto al valore € della settimana precedente. Week (Numero) fa riferimento al numero della settimana da inizio anno.

Trend Valore € (IVA esclusa) ultime 4 settimane - Δ% rispetto alla settimana precedente



OVERVIEW VALORE € PER FAMIGLIA DI PRODOTTO

	Week 23	Week 24	Week 25	Week 26
MERCATO ITTICO	1163870 €	1444582 €	1436659 €	1338201 €
PESCE ACQUA SALATA	538807 €	658503 €	652424 €	607845 €
MOLLUSCHI CEFALOPODI	187553 €	236170 €	225896 €	215702 €
MOLLUSCHI BIVALVI	149155 €	178848 €	185401 €	191495 €
CROSTACEI	119310 €	177018 €	174378 €	140039 €
PESCE ACQUA SALATA/DOLCE	100850 €	112303 €	116139 €	103358 €
ALTRO	35993 €	36589 €	37930 €	35605 €
PESCE ACQUA DOLCE	21574 €	27767 €	30622 €	30850 €
PRODOTTI PRECONFEZIONATI	2713 €	7546 €	4831 €	3842 €
ECHINODERMI	4413 €	4994 €	3998 €	4175 €
PIANTA ACQUA SALATA	1570 €	1793 €	1844 €	1926 €
MOLLUSCHI GASTEROPODI	1089 €	1856 €	1849 €	1604 €
FRUTTI MARE	738 €	1083 €	1229 €	1585 €
TUNICATI	105 €	112 €	119 €	175 €

Il ranking per famiglia di prodotto è in ordine decrescente considerando il totale del valore € transazioni nel periodo di riferimento.

NOTE AI DATI:

- Week 1: dal 31 Dic 2018 al 6 Gen 2019
- Week 52: dal 23 Dic al 29 Dic 2019

Dati riferiti all'ultima settimana:

dal **June 22, 2020**
al **June 27, 2020**

3. OVERVIEW QUANTITA' PER FAMIGLIA DI PRODOTTO (SELEZIONE TOP 30 PRODOTTI PER PESO KG IN 4 SETTIMANE)

	Week 23	Week 24	Week 25	Week 26
MERCATO ITTICO (KG)	145'163	182'042	186'688	180'693
% TOP 30 PRODOTTI DEL MERCATO ITTICO	83.0%	83.1%	81.8%	82.6%
TOP 30	120'492	151'327	152'763	149'240
PESCE ACQUA SALATA	44'336	56'963	57'158	53'819
MOLLUSCHI BIVALVI	36'469	45'078	47'769	51'403
MOLLUSCHI CEFALOPODI	15'535	19'501	18'636	18'333
PESCE ACQUA SALATA/DOLCE	11'233	12'079	12'227	12'758
CROSTACEI	6'353	11'086	9'969	6'178
ALTRO	4'254	4'009	3'948	3'857
PESCE ACQUA DOLCE	2'311	2'611	3'056	2'892

DETTAGLIO TOP 30 PRODOTTI PER PESO (KG)

		Week 23	Week 24	Week 25	Week 26
PESCE ACQUA SALATA	Orata	21.8%	22.4%	22.1%	22.0%
	Spigola o Branzino	21.4%	22.8%	22.1%	20.7%
	Acciuga o Alice	9.5%	11.6%	10.8%	13.0%
	Pesce spada	11.4%	10.8%	10.2%	10.3%
	Tonno a pinne gialle	6.7%	6.4%	8.1%	7.0%
	Merluzzo nordico	5.4%	4.8%	4.6%	4.8%
	Sgombro	5.0%	4.4%	4.7%	4.3%
	Tonno o Tonno rosso	4.3%	4.0%	4.7%	5.2%
	Sardina	2.6%	3.5%	3.5%	3.4%
	Rospo o Rana pescatrice	3.1%	2.7%	2.5%	2.5%
	Sogliola	3.0%	2.7%	2.4%	2.5%
	Ricciola	2.9%	1.9%	1.9%	2.6%
	Nasello o merluzzo	2.6%	2.0%	2.4%	1.9%
MOLLUSCHI BIVALVI	Cozza o Mitilo	71.3%	71.9%	73.3%	75.9%
	Vongola verace	17.7%	17.1%	16.4%	15.5%
	Vongola o lupino	7.8%	7.9%	7.0%	6.0%
	Ostrica concava	3.1%	3.1%	3.4%	2.7%
MOLLUSCHI CEFALOPODI	Polpo	34.7%	33.5%	35.1%	35.1%
	Totano gigante del Pacifico	16.4%	16.7%	17.8%	17.4%
	Calamaro	12.5%	13.6%	13.1%	12.5%
	Calamaro oceanico o patago..	10.3%	12.0%	11.3%	13.0%
	Seppia	10.4%	9.4%	8.8%	8.1%
	Calamaro atlantico	9.2%	8.2%	7.5%	7.7%
	Totano	6.5%	6.6%	6.5%	6.3%
PESCE ACQUA SALATA/DOLCE	Salmone	100.0%	100.0%	100.0%	100.0%
CROSTACEI	Mazzancolla tropicale	45.9%	50.9%	51.0%	49.0%
	Gambero argentino gamber..	36.0%	32.4%	35.3%	31.1%
	Scampo	18.1%	16.7%	13.7%	19.9%
ALTRO	CODICE LIBERO IVA 10%	100.0%	100.0%	100.0%	100.0%
PESCE ACQUA DOLCE	Persico africano	100.0%	100.0%	100.0%	100.0%

4. OVERVIEW VALORE € (IVA esclusa) PER FAMIGLIA DI PRODOTTO (SELEZIONE TOP 30 PRODOTTI PER PESO KG)


	Week 23	Week 24	Week 25	Week 26
VALORE € MERCATO ITTICO	1163'870	1444'582	1436'659	1338'201
% VALORE € TOP 30 PRODOTTI PER PESO (KG)	77.3%	77.0%	76.4%	76.7%
TOP 30	899,971 €	1,111,722 €	1,097,740 €	1,026,916 €
PESCE ACQUA SALATA	413,429 €	513,262 €	500,715 €	475,695 €
MOLLUSCHI BIVALVI	136,135 €	164,353 €	170,126 €	174,910 €
MOLLUSCHI CEFALOPODI	140,267 €	173,094 €	166,875 €	161,141 €
PESCE ACQUA SALATA/DOLCE	98,024 €	108,870 €	112,292 €	100,023 €
CROSTACEI	65,110 €	102,221 €	94,356 €	65,672 €
ALTRO	31,973 €	32,073 €	32,288 €	29,760 €
PESCE ACQUA DOLCE	15,033 €	17,849 €	21,087 €	19,715 €

DETTAGLIO VALORE € (IVA esclusa) TOP 30 PRODOTTI PER PESO (KG)

PESCE ACQUA SALATA	Spigola o Branzino	18.3%	19.1%	18.1%	17.7%
	Pesce spada	17.5%	16.1%	15.5%	16.0%
	Orata	15.0%	15.6%	14.3%	13.9%
	Tonno a pinne gialle	11.8%	11.8%	14.4%	12.1%
	Acciuga o Alice	5.5%	7.5%	7.1%	7.7%
	Tonno o Tonno rosso	5.6%	5.3%	6.6%	8.0%
	Sogliola	6.2%	5.9%	5.4%	5.0%
	Merluzzo nordico	5.7%	5.6%	5.5%	5.5%
	Rospo o Rana pescatrice	4.4%	4.0%	3.6%	3.9%
	Ricciola	4.1%	3.3%	3.3%	4.5%
	Nasello o merluzzo	2.6%	2.1%	2.6%	1.9%
	Sgombro	2.2%	2.1%	2.3%	2.4%
	Sardina	1.2%	1.6%	1.4%	1.5%
MOLLUSCHI BIVALVI	Vongola verace	44.7%	44.0%	42.9%	42.3%
	Cozza o Mitilo	36.2%	37.0%	38.5%	41.2%
	Vongola o lupino	11.4%	11.5%	10.4%	9.2%
	Ostrica concava	7.8%	7.6%	8.3%	7.3%
MOLLUSCHI CEFALOPODI	Polpo	40.7%	39.8%	41.3%	42.3%
	Calamaro	14.5%	15.5%	15.8%	14.5%
	Seppia	14.1%	13.3%	12.4%	11.2%
	Totano gigante del Pacifico	9.9%	10.1%	10.9%	10.8%
	Calamaro oceanico o patago..	7.5%	8.7%	8.4%	9.6%
	Calamaro atlantico	7.9%	6.9%	6.0%	6.5%
	Totano	5.3%	5.6%	5.3%	5.3%
PESCE ACQUA SALATA/DOLCE	Salmone	100.0%	100.0%	100.0%	100.0%
CROSTACEI	Mazzancolla tropicale	31.4%	38.2%	36.6%	33.6%
	Scampo	36.6%	32.6%	32.0%	38.4%
	Gambero argentino gamber..	32.0%	29.2%	31.3%	28.0%
ALTRO	CODICE LIBERO IVA 10%	100.0%	100.0%	100.0%	100.0%
PESCE ACQUA DOLCE	Persico africano	100.0%	100.0%	100.0%	100.0%

5. Andamento Indice dei Prezzi MERCATO ITTICO

L'indice dei prezzi è calcolato fissando il prezzo medio dell'ultima settimana di analisi = 100. Le settimane precedenti sono calcolate in modo proporzionale rispetto a quest'ultima.



ANDAMENTO INDICE DEI PREZZI PER FAMIGLIA DI PRODOTTO

GRUPPO PRODOTTO	Week 23	Week 24	Week 25	Week 26
CROSTACEI	97	88	90	100
ECHINODERMI	100	102	103	100
FRUTTI MARE	101	99	98	100
MOLLUSCHI BIVALVI	110	107	104	100
MOLLUSCHI CEFALOPODI	103	102	103	100
MOLLUSCHI GASTEROPODI	90	92	87	100
PESCE ACQUA DOLCE	91	96	98	100
PESCE ACQUA SALATA	108	105	100	100
PESCE ACQUA SALATA/DOLCE	111	114	117	100
PIANTA ACQUA SALATA	105	98	101	100
TUNICATI	98	105	102	100
PRODOTTI PRECONFEZIONATI	146	151	110	100
ALTRO	94	100	104	100

VARIETA' / CARATTERISTICHE	SPECIE	PROVENIENZA	LAVORAZIONE	CAT.	PEZZATURA	PREZZO (in euro)			VAR.
						MIN.	MAX.	PREV.	
FRESCO									
A. PESCI DI MARE									
ALICI/ENGRAULIS ENCRASICOLUS		P.V.N.		1	PZ. MEDIA	3,14	4,40	3,57	-0,43
BRANZINO-SPIGOLA/DICENTRARCHUS LABRAX		GRECIA	ALLEVAMENTO VASCA MARE	1	>800 GR	8,90	13,50	11,90	-0,60
BRANZINO-SPIGOLA/DICENTRARCHUS LABRAX		GRECIA	ALLEVAMENTO VASCA MARE	-	400-600 G.	6,30	6,70	6,50	-0,10
BRANZINO-SPIGOLA/DICENTRARCHUS LABRAX		P.V.N.	ALLEVAMENTO VASCA MARE	1	>800 GR	12,80	15,50	14,10	0,00
BRANZINO-SPIGOLA/DICENTRARCHUS LABRAX		TURCHIA	ALLEVAMENTO VASCA MARE	-	400-600 G.	4,30	4,60	4,60	0,00
NASELLI/MERLUCCIUS MERLUCCIUS		P.V.N.		1	PZ. MEDIA	8,00	12,50	11,50	1,00
ORATA / SPARUS AURATA		P.V.N.	ALLEV. MARE	-	> 800 GR.	10,00	14,10	12,50	0,00
ORATA / SPARUS AURATA		GRECIA	ALLEVAM. VASCA-MARE	1	400-600 G.	6,20	6,70	6,50	-0,20
ORATA / SPARUS AURATA		TURCHIA	ALLEVAM. VASCA-MARE	1	400-600 G.	4,20	4,50	4,40	0,40
PESCATRICE/LOPHIUS PISCATOIRUS		P.V.E.		1		12,50	18,50	16,50	-1,00
PESCE SPADA/XIPHIAS GLADIUS		P.V.E.	TRANCIO	1		13,50	18,00	15,50	0,50
RICCIOLA OCEANICA/SERIOLA LALANDI		P.V.E.	MARE	1		14,50	17,50	17,00	0,00
RICCIOLA/SERIOLA DUMERILLI		P.V.E.		1		14,00	16,50	14,50	-0,50
ROMBO/PSETTA MAXIMA		P.V.E.	ALLEVAMENTO VASCA MARE	1	>800 GR	8,00	10,50	8,50	-0,50
ROMBO/PSETTA MAXIMA		P.V.E.	MARE	1	>800 GR	11,50	14,00	12,00	-2,00
SALMONE/SALMO SALAR		P.V.E.		1	>3 KG	6,70	7,90	7,00	0,20
SGOMBRO/SCOMBER SGOMBRUS		P.V.E.		1		3,00	4,50	3,50	0,00
SOGLIOLA/SOLEA VULGARIS		P.V.E.	INTERE	1	PZ. MEDIA	17,50	20,50	18,50	-2,00
TRIGLIA FANGO/MULLUS BARBATUS		P.V.E.		1	PZ. MEDIA	8,00	12,00	11,00	2,00

VARIETA' / CARATTERISTICHE	SPECIE	PROVENIENZA	LAVORAZIONE	CAT.	PEZZATURA	PREZZO (in euro)			VAR.
						MIN.	MAX.	PREV.	
TRIGLIA SCOGLIO /MULLUS SURMULETUS		P.V.E.		1	PZ. GROSSA	12,00	14,50	13,00	1,50
B. PESCI ACQUA DOLCE									
TROTE/ONCORHYNCHUS MYKISS		P.V.N.	SALMONATE FILETTI	1	FILETTI	8,50	10,00	9,00	0,00
C. CROSTACEI									
PANNOCCHIE/SQUILLA MANTIS		P.V.N.		1		13,00	16,00	14,50	0,50
D. MOLLUSCHI BIVALVI									
CAPPESANTE ATLANT./PECTEN MAXIMA		P.V.E.		1		7,00	11,00	8,70	0,20
MITILI/MITULUS EDULIS		P.V.N.		1		1,80	2,00	2,00	0,00
OSTRICHE/CRASSOSTREA GIGAS		FRANCIA	CONCAVE	1		8,00	10,50	8,50	0,00
VONGOLA / CHAMELEA GALLINA		P.V.N.		1		5,50	6,50	6,00	0,00
VONGOLA VERACE/ RUDITAPES PHILIPPINARUM		P.V.N.		1		9,00	10,50	9,50	0,00
E. MOLLUSCHI/CEFALOPIDI									
CALAMARI/LOLIGO VULGARIS		P.V.E.		1	PZ. GROSSA	12,00	15,00	13,90	0,00
SEPPIE/SEPIA OFFICINALIS		P.V.N.		1		14,00	16,50	15,00	-1,50
F. ECHINODERMI									
RICCI/PARACENTROTUS LIVIDUS		P.V.N.		1		10,50	13,00	12,00	-0,50
CONGELATO									
A. PESCI DI MARE									
MERLUZZO NORDICO/GADUS MORHUA		P.V.E.		1	FILETTI	7,00	9,00	8,20	0,00
SMERIGLIO/LAMNA NASUS		P.V.E.		1		6,00	7,80	6,50	-1,00
TONNO PINNE GIALLE/TONNUS ALBACARES		PVE		1	FILETTI	12,50	15,00	13,50	0,00
C. CROSTACEI									
ASTICI AMERICANI/HOMARUS AMERICANUS		N.AMERICA		1		18,00	23,00	21,50	1,50
GAMBERI ARGENTINI / PLEOTICUS MUELLERI		P.V.E.		-		9,70	12,50	12,00	0,00
GAMBERI ROSSI / ARISTAEOMORPHA FOLIACEA		P.V.N.		X	PZ. MEDIA	42,00	48,00	47,00	NUOVO
MAZZANCOLLA TROPICALE / LITOPENAEUS VANNAMEI		P.V.E.		1	PZ. GROSSA	6,00	8,00	7,50	0,00

VARIETA' / CARATTERISTICHE	SPECIE	PROVENIENZA	LAVORAZIONE	CAT.	PEZZATURA	PREZZO (in euro)			VAR.
						MIN.	MAX.	PREV.	
SCAMPI/NEPHROPS NORVEGICUS		P.V.E.	INTERI	1	PZ. MEDIA	15,00	18,00	17,00	1,00
E. MOLLUSCHI CEFALOPODI									
CALAMARI/LOLIGO VULGARIS		P.V.E.		1	PZ. GROSSA	8,50	12,00	9,00	0,00
CALAMARO OCEANICO / DORYTEUTHIS GAHI		P.V.E.		1		7,00	10,00	8,00	-0,50
POLPI/OCTOPUS VULGARIS		P.V.E.		1		9,50	12,00	10,50	0,00
SEPIE/SEPIA OFFICINALIS		P.V.E.	INTERE PULITE	1		8,50	12,00	10,00	-1,00
TOTANI GIGANTI DEL PACIFICO/DOSIDISCUS GIGAS		P.V.E.	ANELLI	1		5,50	7,50	7,00	0,00

Quando non diversamente specificato, i prezzi:

- si intendono per kg
- non comprendono IVA
- hanno carattere puramente indicativo
- per prezzi medi o "prevalenti" si intendono le medie ponderate dei prezzi rispetto ai volumi transati
- la zona di produzione è indicata quando costituisce elemento determinante nella formazione del prezzo
- nella sezione della rilevazione dei prezzi le variazioni sono calcolate tra i prezzi prevalenti della giornata e quelli del bollettino precedente.

Abbreviazioni: P.V.N.= Provenienze Varie Nazionali P.V.E.= Provenienze Varie Estere P.L.= Produzione Locale
N.EUR= Nord Europa N.Q.= Non Quotato

Per informazioni su quotazioni o prodotti: Alessandro Asta 02/55005475
email: alessandro.asta@mercatimilano.it

Danilo Simonetta 02/55005311
email: danilo.simonetta@mercatimilano.it

Visita il sito www.marchiomim.it per i bollettini delle settimane precedenti e per altre informazioni.

Prodotto e distribuito da SO.GE.M.I. SpA - via C. Lombroso, 54 - 20137 Milano
Ogni diritto compreso quello di riproduzione totale o parziale e di vendita dei dati sono di proprietà esclusiva di SO.GE.M.I. SpA