



Qualità
ed eccellenza
italiana.

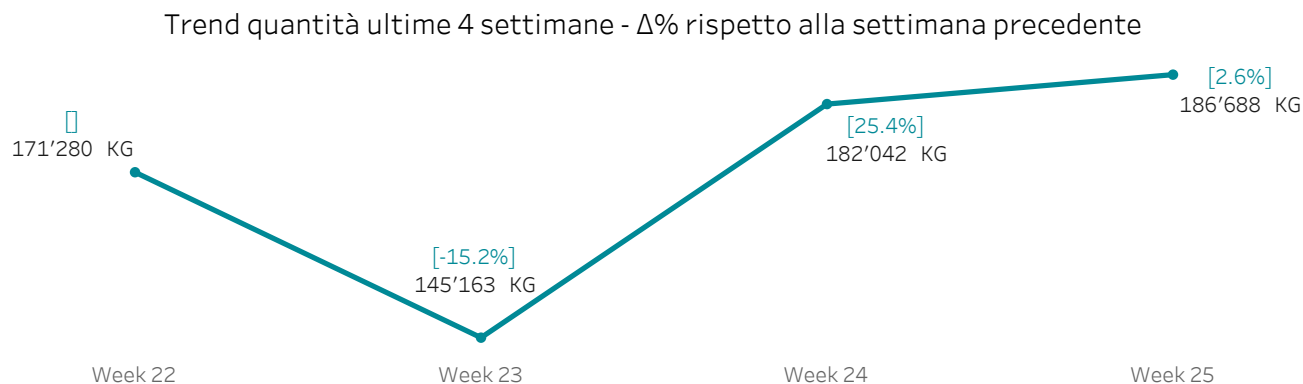
REPORT BOLLETTINO PREZZI

MERCATO ITTICO MILANO

DATA AGGIORNAMENTO: 23/06/2020

1. OVERVIEW SETTIMANALE - QUANTITA' (KG) DEL MERCATO ITTICO

Nel grafico è riportato il trend delle ultime 4 settimane delle quantità in peso (KG). La differenza percentuale è calcolata rispetto alle quantità della settimana precedente. Week (Numero) fa riferimento al numero della settimana da inizio anno.



OVERVIEW QUANTITA' PER FAMIGLIA DI PRODOTTO

	Week 22	Week 23	Week 24	Week 25
MERCATO ITTICO	171280	145163	182042	186688
PESCE ACQUA SALATA	66916	56770	71173	74445
MOLLUSCHI BIVALVI	44716	37858	46588	49432
MOLLUSCHI CEFALOPODI	24424	20463	26087	24745
CROSTACEI	12852	9822	15979	15455
PESCE ACQUA SALATA/DOLCE	12934	11352	12240	12419
ALTRO	3928	4526	4317	4330
PESCE ACQUA DOLCE	3917	3396	4135	4457
ECHINODERMI	487	386	429	341
PRODOTTI PRECONFEZIONATI	437	184	496	434
MOLLUSCHI GASTEROPODI	457	212	353	374
PIANTA ACQUA SALATA	138	140	171	170
FRUTTI MARE	59	44	65	74
TUNICATI	17	11	11	12

Il ranking per famiglia di prodotto è in ordine decrescente considerando il totale delle quantità nel periodo di riferimento.

NOTE AI DATI:

- Week 1: dal 31 Dic 2018 al 6 Gen 2019
- Week 52: dal 23 Dic al 29 Dic 2019

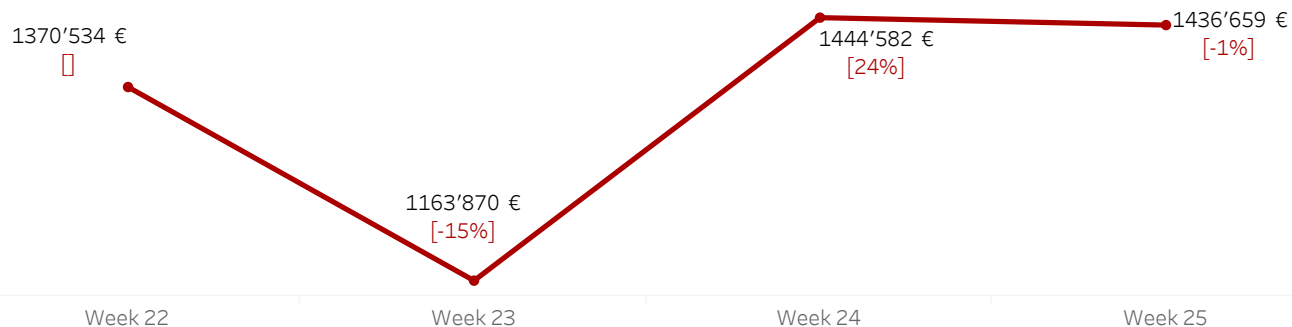
Dati riferiti all'ultima settimana:

dal **June 15, 2020**
al **June 20, 2020**

2. OVERVIEW SETTIMANALE - VALORE (€) DEL MERCATO ITTICO

Nel grafico è riportato il trend delle ultime 4 settimane del valore delle transazioni. La differenza percentuale è calcolata rispetto al valore € della settimana precedente. Week (Numero) fa riferimento al numero della settimana da inizio anno.

Trend Valore € (IVA esclusa) ultime 4 settimane - Δ% rispetto alla settimana precedente



OVERVIEW VALORE € PER FAMIGLIA DI PRODOTTO

	Week 22	Week 23	Week 24	Week 25
MERCATO ITTICO	1370534 €	1163870 €	1444582 €	1436659 €
PESCE ACQUA SALATA	627999 €	538807 €	658503 €	652424 €
MOLLUSCHI CEFALOPODI	223698 €	187553 €	236170 €	225896 €
MOLLUSCHI BIVALVI	176699 €	149155 €	178848 €	185401 €
CROSTACEI	151942 €	119310 €	177018 €	174378 €
PESCE ACQUA SALATA/DOLCE	110222 €	100850 €	112303 €	116139 €
ALTRO	36150 €	35993 €	36589 €	37930 €
PESCE ACQUA DOLCE	28614 €	21574 €	27767 €	30622 €
PRODOTTI PRECONFEZIONATI	4685 €	2713 €	7546 €	4831 €
ECHINODERMI	5386 €	4413 €	4994 €	3998 €
MOLLUSCHI GASTEROPODI	2326 €	1089 €	1856 €	1849 €
PIANTA ACQUA SALATA	1632 €	1570 €	1793 €	1844 €
FRUTTI MARE	1015 €	738 €	1083 €	1229 €
TUNICATI	167 €	105 €	112 €	119 €

Il ranking per famiglia di prodotto è in ordine decrescente considerando il totale del valore € transazioni nel periodo di riferimento.

NOTE AI DATI:

- Week 1: dal 31 Dic 2018 al 6 Gen 2019
- Week 52: dal 23 Dic al 29 Dic 2019

Dati riferiti all'ultima settimana:

dal **June 15, 2020**
al **June 20, 2020**

3. OVERVIEW QUANTITA' PER FAMIGLIA DI PRODOTTO (SELEZIONE TOP 30 PRODOTTI PER PESO KG IN 4 SETTIMANE)

	Week 22	Week 23	Week 24	Week 25
MERCATO ITTICO (KG)	171'280	145'163	182'042	186'688
% TOP 30 PRODOTTI DEL MERCATO ITTICO	83.1%	83.0%	83.1%	81.8%
TOP 30	142'298	120'492	151'327	152'763
PESCE ACQUA SALATA	53'674	44'336	56'963	57'158
MOLLUSCHI BIVALVI	43'138	36'469	45'078	47'769
MOLLUSCHI CEFALOPODI	17'928	15'535	19'501	18'636
PESCE ACQUA SALATA/DOLCE	12'825	11'233	12'079	12'227
CROSTACEI	8'824	6'353	11'086	9'969
ALTRO	3'534	4'254	4'009	3'948
PESCE ACQUA DOLCE	2'375	2'311	2'611	3'056

DETTAGLIO TOP 30 PRODOTTI PER PESO (KG)

PESCE ACQUA SALATA	Spigola o Branzino	20.1%	21.4%	22.8%	22.1%
	Orata	20.1%	21.8%	22.4%	22.1%
	Pesce spada	12.6%	11.4%	10.8%	10.2%
	Acciuga o Alice	12.6%	9.5%	11.6%	10.8%
	Tonno a pinne gialle	6.0%	6.7%	6.4%	8.1%
	Merluzzo nordico	5.0%	5.4%	4.8%	4.6%
	Sgombro	5.2%	5.0%	4.4%	4.7%
	Tonno o Tonno rosso	4.9%	4.3%	4.0%	4.7%
	Sardina	2.8%	2.6%	3.5%	3.5%
	Sogliola	2.9%	3.0%	2.7%	2.4%
	Rospo o Rana pescatrice	2.6%	3.1%	2.7%	2.5%
Ricciola	2.8%	2.9%	1.9%	1.9%	
Nasello o merluzzo	2.2%	2.6%	2.0%	2.4%	
MOLLUSCHI BIVALVI	Cozza o Mitilo	70.9%	71.3%	71.9%	73.3%
	Vongola verace	17.8%	17.7%	17.1%	16.4%
	Vongola o lupino	8.0%	7.8%	7.9%	7.0%
	Ostrica concava	3.4%	3.1%	3.1%	3.4%
MOLLUSCHI CEFALOPODI	Polpo	32.6%	34.7%	33.5%	35.1%
	Totano gigante del Pacifico	16.9%	16.4%	16.7%	17.8%
	Calamaro	15.0%	12.5%	13.6%	13.1%
	Calamaro oceanico o patago..	10.4%	10.3%	12.0%	11.3%
	Seppia	12.5%	10.4%	9.4%	8.8%
	Calamaro atlantico	6.8%	9.2%	8.2%	7.5%
	Totano	5.9%	6.5%	6.6%	6.5%
PESCE ACQUA SALATA/DOLCE	Salmone	100.0%	100.0%	100.0%	100.0%
CROSTACEI	Mazzancolla tropicale	57.7%	45.9%	50.9%	51.0%
	Gambero argentino gamber..	27.1%	36.0%	32.4%	35.3%
	Scampo	15.2%	18.1%	16.7%	13.7%
ALTRO	CODICE LIBERO IVA 10%	100.0%	100.0%	100.0%	100.0%
PESCE ACQUA DOLCE	Persico africano	100.0%	100.0%	100.0%	100.0%

4. OVERVIEW VALORE € (IVA esclusa) PER FAMIGLIA DI PRODOTTO (SELEZIONE TOP 30 PRODOTTI PER PESO KG)

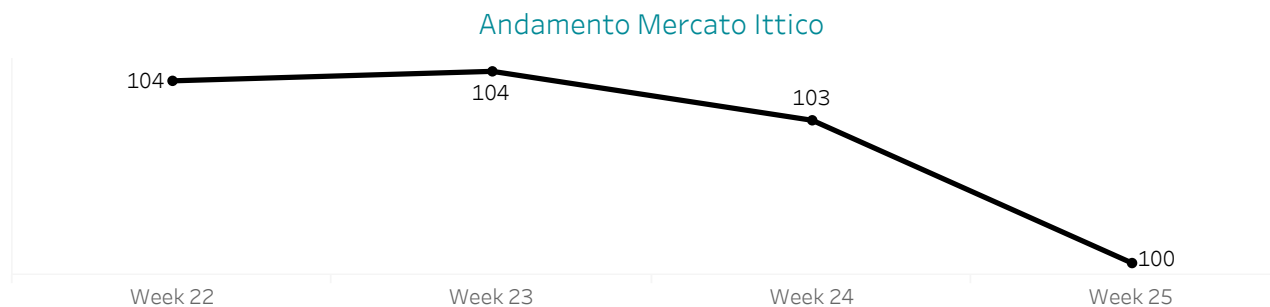
	Week 22	Week 23	Week 24	Week 25
VALORE € MERCATO ITTICO	1370'534	1163'870	1444'582	1436'659
% VALORE € TOP 30 PRODOTTI PER PESO (KG)	76.9%	77.3%	77.0%	76.4%
TOP 30	1,053,486 €	899,971 €	1,111,722 €	1,097,740 €
PESCE ACQUA SALATA	487,610 €	413,429 €	513,262 €	500,715 €
MOLLUSCHI CEFALOPODI	159,349 €	140,267 €	173,094 €	166,875 €
MOLLUSCHI BIVALVI	162,114 €	136,135 €	164,353 €	170,126 €
PESCE ACQUA SALATA/DOLCE	107,750 €	98,024 €	108,870 €	112,292 €
CROSTACEI	88,525 €	65,110 €	102,221 €	94,356 €
ALTRO	29,966 €	31,973 €	32,073 €	32,288 €
PESCE ACQUA DOLCE	18,172 €	15,033 €	17,849 €	21,087 €

DETTAGLIO VALORE € (IVA esclusa) TOP 30 PRODOTTI PER PESO (KG)

PESCE ACQUA SALATA	Spigola o Branzino	18.0%	18.3%	19.1%	18.1%
	Pesce spada	17.6%	17.5%	16.1%	15.5%
	Orata	14.3%	15.0%	15.6%	14.3%
	Tonno a pinne gialle	11.6%	11.8%	11.8%	14.4%
	Acciuga o Alice	6.0%	5.5%	7.5%	7.1%
	Tonno o Tonno rosso	6.9%	5.6%	5.3%	6.6%
	Sogliola	6.8%	6.2%	5.9%	5.4%
	Merluzzo nordico	5.6%	5.7%	5.6%	5.5%
	Rospo o Rana pescatrice	4.1%	4.4%	4.0%	3.6%
	Ricciola	4.0%	4.1%	3.3%	3.3%
	Nasello o merluzzo	2.3%	2.6%	2.1%	2.6%
	Sgombro	2.0%	2.2%	2.1%	2.3%
	Sardina	1.0%	1.2%	1.6%	1.4%
MOLLUSCHI CEFALOPODI	Polpo	38.9%	40.7%	39.8%	41.3%
	Calamario	16.6%	14.5%	15.5%	15.8%
	Seppia	15.1%	14.1%	13.3%	12.4%
	Totano gigante del Pacifico	10.7%	9.9%	10.1%	10.9%
	Calamario oceanico o patago..	7.6%	7.5%	8.7%	8.4%
	Calamario atlantico	6.0%	7.9%	6.9%	6.0%
	Totano	5.1%	5.3%	5.6%	5.3%
MOLLUSCHI BIVALVI	Vongola verace	44.5%	44.7%	44.0%	42.9%
	Cozza o Mitilo	35.5%	36.2%	37.0%	38.5%
	Vongola o lupino	11.6%	11.4%	11.5%	10.4%
	Ostrica concava	8.5%	7.8%	7.6%	8.3%
PESCE ACQUA SALATA/DOLCE	Salmone	100.0%	100.0%	100.0%	100.0%
CROSTACEI	Mazzancolla tropicale	39.0%	31.4%	38.2%	36.6%
	Scampo	34.9%	36.6%	32.6%	32.0%
	Gambero argentino gamber..	26.1%	32.0%	29.2%	31.3%
ALTRO	CODICE LIBERO IVA 10%	100.0%	100.0%	100.0%	100.0%
PESCE ACQUA DOLCE	Persico africano	100.0%	100.0%	100.0%	100.0%

5. Andamento Indice dei Prezzi MERCATO ITTICO

L'indice dei prezzi è calcolato fissando il prezzo medio dell'ultima settimana di analisi = 100. Le settimane precedenti sono calcolate in modo proporzionale rispetto a quest'ultima.



ANDAMENTO INDICE DEI PREZZI PER FAMIGLIA DI PRODOTTO

GRUPPO PRODOTTO	Week 22	Week 23	Week 24	Week 25
CROSTACEI	105	108	98	100
ECHINODERMI	94	97	99	100
FRUTTI MARE	104	102	100	100
MOLLUSCHI BIVALVI	105	105	102	100
MOLLUSCHI CEFALOPODI	100	100	99	100
MOLLUSCHI GASTEROPODI	103	104	107	100
PESCE ACQUA DOLCE	106	92	98	100
PESCE ACQUA SALATA	107	108	106	100
PESCE ACQUA SALATA/DOLCE	91	95	98	100
PIANTA ACQUA SALATA	109	103	97	100
TUNICATI	99	96	102	100
PRODOTTI PRECONFEZIONATI	96	132	137	100
ALTRO	105	91	97	100

VARIETA' / CARATTERISTICHE	SPECIE	PROVENIENZA	LAVORAZIONE	CAT.	PEZZATURA	PREZZO (in euro)			VAR.
						MIN.	MAX.	PREV.	
FRESCO									
A. PESCI DI MARE									
ALICI/ENGRAULIS ENCRASICOLUS		P.V.N.		1	PZ. MEDIA	3,57	5,00	4,00	-1,00
BRANZINO-SPIGOLA/DICENTRARCHUS LABRAX		GRECIA	ALLEVAMENTO VASCA MARE	1	>800 GR	8,90	14,50	12,50	0,70
BRANZINO-SPIGOLA/DICENTRARCHUS LABRAX		GRECIA	ALLEVAMENTO VASCA MARE	-	400-600 G.	6,40	6,80	6,60	-0,10
BRANZINO-SPIGOLA/DICENTRARCHUS LABRAX		P.V.N.	ALLEVAMENTO VASCA MARE	1	>800 GR	12,80	15,50	14,10	0,00
BRANZINO-SPIGOLA/DICENTRARCHUS LABRAX		TURCHIA	ALLEVAMENTO VASCA MARE	-	400-600 G.	4,30	4,60	4,60	0,00
NASELLI/MERLUCCIUS MERLUCCIUS		P.V.N.		1	PZ. MEDIA	8,50	12,00	10,50	-2,50
ORATA / SPARUS AURATA		P.V.N.	ALLEV. MARE	-	> 800 GR.	10,00	14,10	12,50	-0,30
ORATA / SPARUS AURATA		GRECIA	ALLEVAM. VASCA-MARE	1	400-600 G.	6,50	7,00	6,70	0,00
ORATA / SPARUS AURATA		TURCHIA	ALLEVAM. VASCA-MARE	1	400-600 G.	4,00	4,60	4,00	-0,40
PAGELLI FRAGOLINI/PAGELLUS ERYTHRINUS		P.V.E.		1	PZ. MEDIA	12,50	18,00	15,00	0,00
PESCATRICE/LOPHIUS PISCATOIRUS		P.V.E.		1		12,00	18,50	17,50	2,50
PESCE SPADA/XIPHIAS GLADIUS		P.V.E.	TRANCIO	1		13,00	16,00	15,00	0,50
RICCIOLA OCEANICA/SERIOLO LALANDI		P.V.E.	MARE	1		15,00	17,50	17,00	1,00
RICCIOLA/SERIOLO DUMERILLI		P.V.E.		1		14,50	16,50	15,00	NUOVO
ROMBO/PSETTA MAXIMA		P.V.E.	ALLEVAMENTO VASCA MARE	1	>800 GR	8,00	10,00	9,00	NUOVO
ROMBO/PSETTA MAXIMA		P.V.E.	MARE	1	>800 GR	13,00	16,00	14,00	4,50
SALMONE/SALMO SALAR		P.V.E.		1	>3 KG	6,70	7,90	6,80	-1,60
SGOMBRO/SCOMBER SGOMBRUS		P.V.E.		1		3,00	4,50	3,50	-0,50
SOGLIOLA/SOLEA VULGARIS		P.V.E.	INTERE	1	PZ. MEDIA	19,80	23,00	20,50	-1,50

VARIETA' / CARATTERISTICHE	SPECIE	PROVENIENZA	LAVORAZIONE	CAT.	PEZZATURA	PREZZO (in euro)			VAR.
						MIN.	MAX.	PREV.	
TRIGLIA FANGO/MULLUS BARBATUS		P.V.E.		1	PZ. MEDIA	8,00	11,00	9,00	2,00
TRIGLIA SCOGLIO /MULLUS SURMULETUS		P.V.E.		1	PZ. GROSSA	11,00	13,00	11,50	NUOVO
B. PESCI ACQUA DOLCE									
TROTE/ONCORHYNCHUS MYKISS		P.V.N.	SALMONATE FILETTI	1	FILETTI	8,50	10,00	9,00	0,00
C. CROSTACEI									
PANNOCCHIE/SQUILLA MANTIS		P.V.N.		1		13,00	16,00	14,00	-1,00
D. MOLLUSCHI BIVALVI									
CAPPESANTE ATLANT./PECTEN MAXIMA		P.V.E.		1		7,00	10,50	8,50	1,00
MITILI/MITULUS EDULIS		P.V.N.		1		1,80	2,00	2,00	0,00
OSTRICHE/CRASSOSTREA GIGAS		FRANCIA	CONCAVE	1		8,00	10,50	8,50	0,00
VONGOLA / CHAMELEA GALLINA		P.V.N.		1		5,50	6,50	6,00	0,00
VONGOLA VERACE/ RUDITAPES PHILIPPINARUM		P.V.N.		1		9,00	10,50	9,50	0,00
E. MOLLUSCHI/CEFALOPIDI									
CALAMARI/LOLIGO VULGARIS		P.V.E.		1	PZ. GROSSA	12,00	15,00	13,90	0,00
SEPIE/SEPIA OFFICINALIS		P.V.N.		1		16,00	17,50	16,50	1,00
F. ECHINODERMI									
RICCI/PARACENTROTUS LIVIDUS		P.V.N.		1		11,00	13,80	12,50	0,00
CONGELATO									
A. PESCI DI MARE									
MERLUZZO NORDICO/GADUS MORHUA		P.V.E.		1	FILETTI	7,00	9,00	8,20	0,00
SMERIGLIO/LAMNA NASUS		P.V.E.		1		6,50	8,00	7,50	0,50
TONNO PINNE GIALLE/TONNUS ALBACARES		PVE		1	FILETTI	12,50	15,00	13,50	NUOVO
C. CROSTACEI									
ASTICI AMERICANI/HOMARUS AMERICANUS		N.AMERICA		1		18,00	22,00	20,00	-4,00
GAMBERI ARGENTINI / PLEOTICUS MUELLERI		P.V.E.		-		9,70	12,50	12,00	0,00
MAZZANCOLLA TROPICALE / LITOPENAEUS VANNAMEI		P.V.E.		1	PZ. GROSSA	6,00	8,00	7,50	0,50

VARIETA' / CARATTERISTICHE	SPECIE	PROVENIENZA	LAVORAZIONE	CAT.	PEZZATURA	PREZZO (in euro)			VAR.
						MIN.	MAX.	PREV.	
SCAMPI/NEPHROPS NORVEGICUS		P.V.E.	INTERI	1	PZ. MEDIA	14,00	17,00	16,00	-0,50
E. MOLLUSCHI CEFALOPODI									
CALAMARI/LOLIGO VULGARIS		P.V.E.		1	PZ. GROSSA	8,50	12,00	9,00	0,40
CALAMARO OCEANICO / DORYTEUTHIS GAHI		P.V.E.		1		7,50	10,50	8,50	-0,20
POLPI/OCTOPUS VULGARIS		P.V.E.		1		9,50	12,00	10,50	0,00
SEPIE/SEPIA OFFICINALIS		P.V.E.	INTERE PULITE	1		8,50	12,00	11,00	0,00
TOTANI GIGANTI DEL PACIFICO/DOSIDISCUS GIGAS		P.V.E.	ANELLI	1		5,50	7,50	7,00	0,00

Quando non diversamente specificato, i prezzi:

- si intendono per kg
- non comprendono IVA
- hanno carattere puramente indicativo
- per prezzi medi o "prevalenti" si intendono le medie ponderate dei prezzi rispetto ai volumi transati
- la zona di produzione è indicata quando costituisce elemento determinante nella formazione del prezzo
- nella sezione della rilevazione dei prezzi le variazioni sono calcolate tra i prezzi prevalenti della giornata e quelli del bollettino precedente.

Abbreviazioni: P.V.N.= Provenienze Varie Nazionali P.V.E.= Provenienze Varie Estere P.L.= Produzione Locale
N.EUR= Nord Europa N.Q.= Non Quotato

Per informazioni su quotazioni o prodotti: Alessandro Asta 02/55005475
email: alessandro.asta@mercatimilano.it

Danilo Simonetta 02/55005311
email: danilo.simonetta@mercatimilano.it

Visita il sito www.marchiomim.it per i bollettini delle settimane precedenti e per altre informazioni.

Prodotto e distribuito da SO.GE.M.I. SpA - via C. Lombroso, 54 - 20137 Milano
Ogni diritto compreso quello di riproduzione totale o parziale e di vendita dei dati sono di proprietà esclusiva di SO.GE.M.I. SpA