



Qualità
ed eccellenza
italiana.

REPORT BOLLETTINO PREZZI

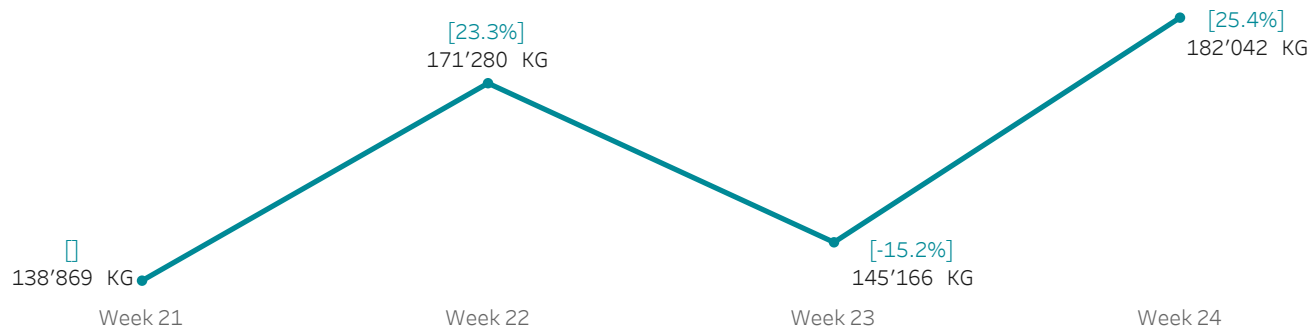
MERCATO ITTICO MILANO

DATA AGGIORNAMENTO: 16/06/2020

1. OVERVIEW SETTIMANALE - QUANTITA' (KG) DEL MERCATO ITTICO

Nel grafico è riportato il trend delle ultime 4 settimane delle quantità in peso (KG). La differenza percentuale è calcolata rispetto alle quantità della settimana precedente. Week (Numero) fa riferimento al numero della settimana da inizio anno.

Trend quantità ultime 4 settimane - Δ% rispetto alla settimana precedente



OVERVIEW QUANTITA' PER FAMIGLIA DI PRODOTTO

	Week 21	Week 22	Week 23	Week 24
MERCATO ITTICO	138869	171280	145166	182042
PESCE ACQUA SALATA	56546	66916	56773	71173
MOLLUSCHI BIVALVI	34827	44716	37858	46588
MOLLUSCHI CEFALOPODI	20054	24424	20463	26087
CROSTACEI	11016	12852	9822	15979
PESCE ACQUA SALATA/DOLCE	9691	12934	11352	12240
ALTRO	3099	3928	4526	4317
PESCE ACQUA DOLCE	2498	3917	3396	4135
ECHINODERMI	286	487	386	429
PRODOTTI PRECONFEZIONATI	331	437	184	496
MOLLUSCHI GASTEROPODI	378	457	212	353
PIANTA ACQUA SALATA	97	138	140	171
FRUTTI MARE	40	59	44	65
TUNICATI	8	17	11	11

Il ranking per famiglia di prodotto è in ordine decrescente considerando il totale delle quantità nel periodo di riferimento.

NOTE AI DATI:

- Week 1: dal 31 Dic 2018 al 6 Gen 2019
- Week 52: dal 23 Dic al 29 Dic 2019

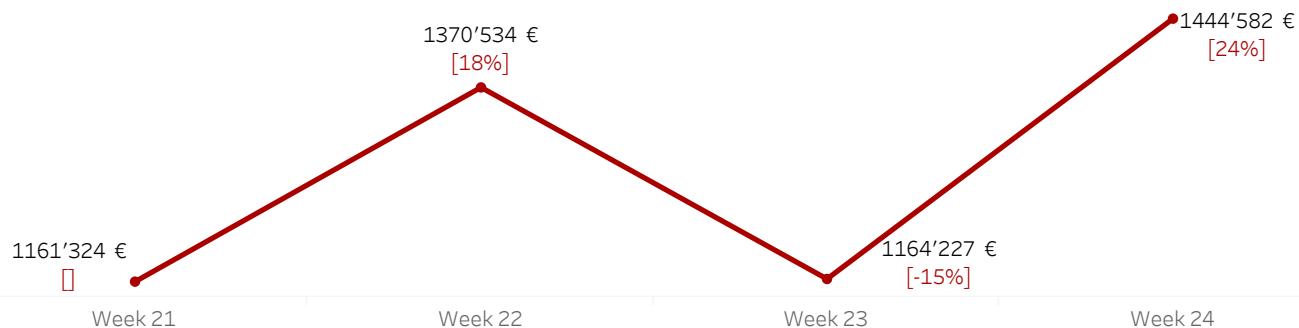
Dati riferiti all'ultima settimana:

dal [June 8, 2020](#)
al [June 13, 2020](#)

2. OVERVIEW SETTIMANALE - VALORE (€) DEL MERCATO ITTICO

Nel grafico è riportato il trend delle ultime 4 settimane del valore delle transazioni. La differenza percentuale è calcolata rispetto al valore € della settimana precedente. Week (Numero) fa riferimento al numero della settimana da inizio anno.

Trend Valore € (IVA esclusa) ultime 4 settimane - Δ% rispetto alla settimana precedente



OVERVIEW VALORE € PER FAMIGLIA DI PRODOTTO

	Week 21	Week 22	Week 23	Week 24
MERCATO ITTICO	1161324 €	1370534 €	1164227 €	1444582 €
PESCE ACQUA SALATA	551979 €	627999 €	539164 €	658503 €
MOLLUSCHI CEFALOPODI	192148 €	223698 €	187553 €	236170 €
MOLLUSCHI BIVALVI	145738 €	176699 €	149155 €	178848 €
CROSTACEI	134942 €	151942 €	119310 €	177018 €
PESCE ACQUA SALATA/DOLCE	79979 €	110222 €	100850 €	112303 €
ALTRO	26790 €	36150 €	35993 €	36589 €
PESCE ACQUA DOLCE	19416 €	28614 €	21574 €	27767 €
ECHINODERMI	3520 €	5386 €	4413 €	4994 €
PRODOTTI PRECONFEZIONATI	3035 €	4685 €	2713 €	7546 €
MOLLUSCHI GASTEROPODI	1866 €	2326 €	1089 €	1856 €
PIANTA ACQUA SALATA	1131 €	1632 €	1570 €	1793 €
FRUTTI MARE	703 €	1015 €	738 €	1083 €
TUNICATI	78 €	167 €	105 €	112 €

Il ranking per famiglia di prodotto è in ordine decrescente considerando il totale del valore € transazioni nel periodo di riferimento.

NOTE AI DATI:

- Week 1: dal 31 Dic 2018 al 6 Gen 2019

- Week 52: dal 23 Dic al 29 Dic 2019

Dati riferiti all'ultima settimana:

dal **June 8, 2020**

al **June 13, 2020**

3. OVERVIEW QUANTITA' PER FAMIGLIA DI PRODOTTO (SELEZIONE TOP 30 PRODOTTI PER PESO KG IN 4 SETTIMANE)

	Week 21	Week 22	Week 23	Week 24
MERCATO ITTICO (KG)	138'869	171'280	145'166	182'042
% TOP 30 PRODOTTI DEL MERCATO ITTICO	83.0%	83.1%	83.0%	83.1%
TOP 30	115'204	142'298	120'495	151'327
PESCE ACQUA SALATA	45'910	53'674	44'339	56'963
MOLLUSCHI BIVALVI	33'480	43'138	36'469	45'078
MOLLUSCHI CEFALOPODI	14'725	17'928	15'535	19'501
PESCE ACQUA SALATA/DOLCE	9'578	12'825	11'233	12'079
CROSTACEI	7'261	8'824	6'353	11'086
ALTRO	2'862	3'534	4'254	4'009
PESCE ACQUA DOLCE	1'388	2'375	2'311	2'611

DETTAGLIO TOP 30 PRODOTTI PER PESO (KG)

PESCE ACQUA SALATA	Spigola o Branzino	21.7%	20.1%	21.5%	22.8%
	Orata	19.0%	20.1%	21.8%	22.4%
	Acciuga o Alice	13.7%	12.6%	9.5%	11.6%
	Pesce spada	12.3%	12.6%	11.4%	10.8%
	Tonno a pinne gialle	4.8%	6.0%	6.7%	6.4%
	Merluzzo nordico	5.2%	5.0%	5.4%	4.8%
	Sgombro	5.6%	5.2%	5.0%	4.4%
	Tonno o Tonno rosso	4.0%	4.9%	4.3%	4.0%
	Sogliola	3.4%	2.9%	3.0%	2.7%
	Sardina	2.9%	2.8%	2.6%	3.5%
	Rospo o Rana pescatrice	2.9%	2.6%	3.1%	2.7%
	Ricciola	2.6%	2.8%	2.9%	1.9%
	Nasello o merluzzo	2.0%	2.2%	2.6%	2.0%
MOLLUSCHI BIVALVI	Cozza o Mitilo	67.4%	70.9%	71.3%	71.9%
	Vongola verace	19.9%	17.8%	17.7%	17.1%
	Vongola o lupino	9.2%	8.0%	7.8%	7.9%
	Ostrica concava	3.6%	3.4%	3.1%	3.1%
MOLLUSCHI CEFALOPODI	Polpo	33.7%	32.6%	34.7%	33.5%
	Totano gigante del Pacifico	16.1%	16.9%	16.4%	16.7%
	Calamaro	14.2%	15.0%	12.5%	13.6%
	Seppia	14.2%	12.5%	10.4%	9.4%
	Calamaro oceanico o patago..	9.0%	10.4%	10.3%	12.0%
	Calamaro atlantico	6.6%	6.8%	9.2%	8.2%
	Totano	6.1%	5.9%	6.5%	6.6%
PESCE ACQUA SALATA/DOLCE	Salmone	100.0%	100.0%	100.0%	100.0%
CROSTACEI	Mazzancolla tropicale	56.6%	57.7%	45.9%	50.9%
	Gambero argentino gamber..	28.4%	27.1%	36.0%	32.4%
	Scampo	15.0%	15.2%	18.1%	16.7%
ALTRO	CODICE LIBERO IVA 10%	100.0%	100.0%	100.0%	100.0%
PESCE ACQUA DOLCE	Persico africano	100.0%	100.0%	100.0%	100.0%

4. OVERVIEW VALORE € (IVA esclusa) PER FAMIGLIA DI PRODOTTO (SELEZIONE TOP 30 PRODOTTI PER PESO KG)

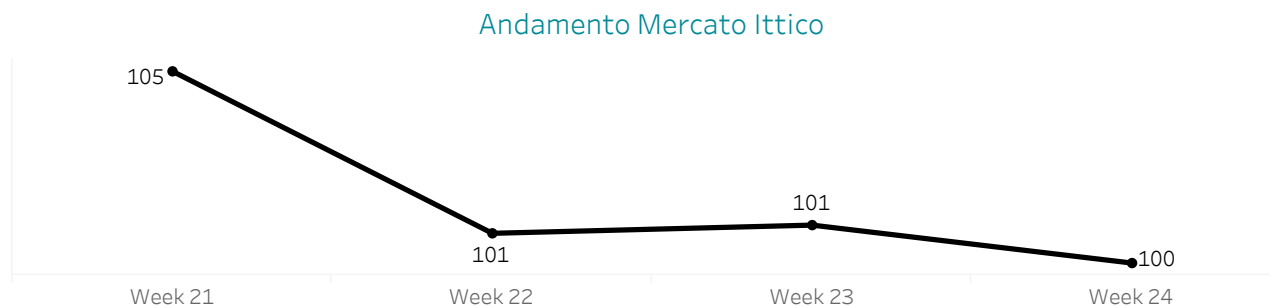
	Week 21	Week 22	Week 23	Week 24
VALORE € MERCATO ITTICO	1161'324	1370'534	1164'227	1444'582
% VALORE € TOP 30 PRODOTTI PER PESO (KG)	77.1%	76.9%	77.3%	77.0%
TOP 30	895,210 €	1,053,486 €	900,328 €	1,111,722 €
PESCE ACQUA SALATA	436,515 €	487,610 €	413,786 €	513,262 €
MOLLUSCHI CEFALOPODI	140,061 €	159,349 €	140,267 €	173,094 €
MOLLUSCHI BIVALVI	132,978 €	162,114 €	136,135 €	164,353 €
PESCE ACQUA SALATA/DOLCE	77,551 €	107,750 €	98,024 €	108,870 €
CROSTACEI	73,615 €	88,525 €	65,110 €	102,221 €
ALTRO	23,252 €	29,966 €	31,973 €	32,073 €
PESCE ACQUA DOLCE	11,237 €	18,172 €	15,033 €	17,849 €

DETTAGLIO VALORE € (IVA esclusa) TOP 30 PRODOTTI PER PESO (KG)

PESCE ACQUA SALATA	Spigola o Branzino	19.5%	18.0%	18.4%	19.1%
	Pesce spada	17.5%	17.6%	17.5%	16.1%
	Orata	14.7%	14.3%	14.9%	15.6%
	Tonno a pinne gialle	8.8%	11.6%	11.8%	11.8%
	Sogliola	7.8%	6.8%	6.2%	5.9%
	Acciuga o Alice	6.3%	6.0%	5.5%	7.5%
	Tonno o Tonno rosso	5.8%	6.9%	5.6%	5.3%
	Merluzzo nordico	5.9%	5.6%	5.7%	5.6%
	Rospo o Rana pescatrice	4.2%	4.1%	4.4%	4.0%
	Ricciola	4.0%	4.0%	4.1%	3.3%
	Nasello o merluzzo	2.1%	2.3%	2.6%	2.1%
	Sgombro	2.1%	2.0%	2.2%	2.1%
	Sardina	1.4%	1.0%	1.2%	1.6%
MOLLUSCHI CEFALOPODI	Polpo	39.3%	38.9%	40.7%	39.8%
	Calamario	17.4%	16.6%	14.5%	15.5%
	Seppia	17.3%	15.1%	14.1%	13.3%
	Totano gigante del Pacifico	9.2%	10.7%	9.9%	10.1%
	Calamario oceanico o patago..	6.2%	7.6%	7.5%	8.7%
	Calamario atlantico	5.6%	6.0%	7.9%	6.9%
	Totano	5.0%	5.1%	5.3%	5.6%
MOLLUSCHI BIVALVI	Vongola verace	47.3%	44.5%	44.7%	44.0%
	Cozza o Mitilo	32.1%	35.5%	36.2%	37.0%
	Vongola o lupino	12.7%	11.6%	11.4%	11.5%
	Ostrica concava	7.9%	8.5%	7.8%	7.6%
PESCE ACQUA SALATA/DOLCE	Salmone	100.0%	100.0%	100.0%	100.0%
CROSTACEI	Mazzancolla tropicale	36.1%	39.0%	31.4%	38.2%
	Scampo	36.0%	34.9%	36.6%	32.6%
	Gambero argentino gamber..	27.9%	26.1%	32.0%	29.2%
ALTRO	CODICE LIBERO IVA 10%	100.0%	100.0%	100.0%	100.0%
PESCE ACQUA DOLCE	Persico africano	100.0%	100.0%	100.0%	100.0%

5. Andamento Indice dei Prezzi MERCATO ITTICO

L'indice dei prezzi è calcolato fissando il prezzo medio dell'ultima settimana di analisi = 100. Le settimane precedenti sono calcolate in modo proporzionale rispetto a quest'ultima.



ANDAMENTO INDICE DEI PREZZI PER FAMIGLIA DI PRODOTTO

GRUPPO PRODOTTO	Week 21	Week 22	Week 23	Week 24
CROSTACEI	111	107	110	100
ECHINODERMI	106	95	98	100
FRUTTI MARE	105	103	102	100
MOLLUSCHI BIVALVI	109	103	103	100
MOLLUSCHI CEFALOPODI	106	101	101	100
MOLLUSCHI GASTEROPODI	94	97	98	100
PESCE ACQUA DOLCE	116	109	95	100
PESCE ACQUA SALATA	106	101	103	100
PESCE ACQUA SALATA/DOLCE	90	93	97	100
PIANTA ACQUA SALATA	111	113	107	100
TUNICATI	96	97	94	100
PRODOTTI PRECONFEZIONATI	60	70	97	100
ALTRO	102	109	94	100

VARIETA' / CARATTERISTICHE	SPECIE	PROVENIENZA	LAVORAZIONE	CAT.	PEZZATURA	PREZZO (in euro)			VAR.
						MIN.	MAX.	PREV.	
FRESCO									
A. PESCI DI MARE									
ALICI/ENGRAULIS ENCRASICOLUS		P.V.N.		1	PZ. MEDIA	4,00	5,70	5,00	0,00
BRANZINO-SPIGOLA/DICENTRARCHUS LABRAX		GRECIA	ALLEVAMENTO VASCA MARE	1	>800 GR	8,90	13,50	11,80	-0,20
BRANZINO-SPIGOLA/DICENTRARCHUS LABRAX		GRECIA	ALLEVAMENTO VASCA MARE	-	400-600 G.	6,60	7,00	6,70	0,00
BRANZINO-SPIGOLA/DICENTRARCHUS LABRAX		P.V.N.	ALLEVAMENTO VASCA MARE	1	>800 GR	12,80	15,50	14,10	0,00
BRANZINO-SPIGOLA/DICENTRARCHUS LABRAX		TURCHIA	ALLEVAMENTO VASCA MARE	-	400-600 G.	4,30	4,60	4,60	0,00
NASELLI/MERLUCCIUS MERLUCCIUS		P.V.N.		1	PZ. MEDIA	9,50	13,50	13,00	0,50
ORATA / SPARUS AURATA		P.V.N.	ALLEV. MARE	-	> 800 GR.	9,80	14,10	12,80	0,00
ORATA / SPARUS AURATA		GRECIA	ALLEVAM. VASCA-MARE	1	400-600 G.	6,50	7,00	6,70	0,00
ORATA / SPARUS AURATA		TURCHIA	ALLEVAM. VASCA-MARE	1	400-600 G.	4,30	4,70	4,40	-0,10
PAGELLI FRAGOLINI/PAGELLUS ERYTHRINUS		P.V.E.		1	PZ. MEDIA	12,00	21,00	15,00	1,00
PESCATRICE/LOPHIUS PISCATOIRUS		P.V.E.		1		11,00	18,00	15,00	-2,50
PESCE SPADA/XIPHIAS GLADIUS		P.V.E.	TRANCIO	1		13,50	18,00	14,50	1,00
RICCIOLA OCEANICA/SERIOLO LALANDI		P.V.E.	MARE	1		13,50	18,00	16,00	0,50
ROMBO/PSETTA MAXIMA		P.V.E.	MARE	1	>800 GR	8,50	12,00	9,50	-3,50
SALMONE/SALMO SALAR		P.V.E.		1	>3 KG	8,00	9,50	8,40	-0,10
SGOMBRO/SCOMBER SGOMBRUS		P.V.E.		1		3,00	4,50	4,00	0,00
SOGLIOLA/SOLEA VULGARIS		P.V.E.	INTERE	1	PZ. MEDIA	20,00	23,00	22,00	1,50
TONNO PINNE GIALLE/TONNUS ALBACARES		P.V.E.		1		22,00	25,00	24,00	2,00
TRIGLIA FANGO/MULLUS BARBATUS		P.V.E.		1	PZ. MEDIA	5,50	8,00	7,00	NUOVO
B. PESCI ACQUA DOLCE									

VARIETA' / CARATTERISTICHE	SPECIE	PROVENIENZA	LAVORAZIONE	CAT.	PEZZATURA	PREZZO (in euro)			VAR.
						MIN.	MAX.	PREV.	
TROTE/ONCORHYNCHUS MYKISS		P.V.N.	SALMONATE FILETTI	1	FILETTI	8,50	10,00	9,00	0,10
C. CROSTACEI									
PANNOCCHIE/SQUILLA MANTIS		P.V.N.		1		14,00	16,00	15,00	0,00
D. MOLLUSCHI BIVALVI									
CAPPESANTE ATLANT./PECTEN MAXIMA		P.V.E.		1		6,50	11,00	7,50	0,50
MITILI/MITULUS EDULIS		P.V.N.		1		1,80	2,00	2,00	0,00
OSTRICHE/CRASSOSTREA GIGAS		FRANCIA	CONCAVE	1		8,00	10,50	8,50	0,00
VONGOLA / CHAMELEA GALLINA		P.V.N.		1		5,50	6,50	6,00	0,00
VONGOLA VERACE/ RUDITAPES PHILIPPINARUM		P.V.N.		1		9,00	10,50	9,50	0,00
E. MOLLUSCHI/CEFALOPIDI									
CALAMARI/LOLIGO VULGARIS		P.V.E.		1	PZ. GROSSA	12,00	15,00	13,90	0,40
SEPIE/SEPIA OFFICINALIS		P.V.N.		1		15,00	18,00	15,50	3,00
F. ECHINODERMI									
RICCI/PARACENTROTUS LIVIDUS		P.V.N.		1		11,00	13,50	12,50	0,00
CONGELATO									
A. PESCI DI MARE									
MERLUZZO NORDICO/GADUS MORHUA		P.V.E.		1	FILETTI	7,00	9,00	8,20	0,00
SMERIGLIO/LAMNA NASUS		P.V.E.		1		5,00	7,80	7,00	0,00
TONNO PINNE GIALLE/TONNUS ALBACARES		P.V.E.		1	FILETTI	16,00	22,00	20,80	0,00
C. CROSTACEI									
ASTICI AMERICANI/HOMARUS AMERICANUS		N.AMERICA		1		20,00	26,00	24,00	0,00
GAMBERI ARGENTINI / PLEOTICUS MUELLERI		P.V.E.		-		9,00	12,50	12,00	0,00
MAZZANCOLLA TROPICALE / LITOPENAEUS VANNAMEI		P.V.E.		1	PZ. GROSSA	5,80	7,60	7,00	-1,20
SCAMPI/NEPHROPS NORVEGICUS		P.V.E.	INTERI	1	PZ. MEDIA	15,00	18,00	16,50	0,00
E. MOLLUSCHI CEFALOPODI									
CALAMARI/LOLIGO VULGARIS		P.V.E.		1	PZ. GROSSA	8,10	11,00	8,60	0,00

VARIETA' / CARATTERISTICHE	SPECIE	PROVENIENZA	LAVORAZIONE	CAT.	PEZZATURA	PREZZO (in euro)			VAR.
						MIN.	MAX.	PREV.	
CALAMARO OCEANICO / DORYTEUTHIS GAHI		P.V.E.		1		7,50	10,50	8,70	0,00
POLPI/OCTOPUS VULGARIS		P.V.E.		1		9,50	12,00	10,50	0,00
SEPIE/SEPIA OFFICINALIS		P.V.E.	INTERE PULITE	1		8,50	12,00	11,00	0,00
TOTANI GIGANTI DEL PACIFICO/DOSIDISCUS GIGAS		P.V.E.	ANELLI	1		5,50	7,50	7,00	0,00

Quando non diversamente specificato, i prezzi:

- si intendono per kg
- non comprendono IVA
- hanno carattere puramente indicativo
- per prezzi medi o "prevalenti" si intendono le medie ponderate dei prezzi rispetto ai volumi transati
- la zona di produzione è indicata quando costituisce elemento determinante nella formazione del prezzo
- nella sezione della rilevazione dei prezzi le variazioni sono calcolate tra i prezzi prevalenti della giornata e quelli del bollettino precedente.

Abbreviazioni: P.V.N.= Provenienze Varie Nazionali P.V.E.= Provenienze Varie Estere P.L.= Produzione Locale
N.EUR= Nord Europa N.Q.= Non Quotato

Per informazioni su quotazioni o prodotti: Alessandro Asta 02/55005475
email: alessandro.asta@mercatimilano.it

Danilo Simonetta 02/55005311
email: danilo.simonetta@mercatimilano.it

Visita il sito www.marchiomim.it per i bollettini delle settimane precedenti e per altre informazioni.

Prodotto e distribuito da SO.GE.M.I. SpA - via C. Lombroso, 54 - 20137 Milano
Ogni diritto compreso quello di riproduzione totale o parziale e di vendita dei dati sono di proprietà esclusiva di SO.GE.M.I. SpA