



Qualità
ed eccellenza
italiana.

REPORT BOLLETTINO PREZZI

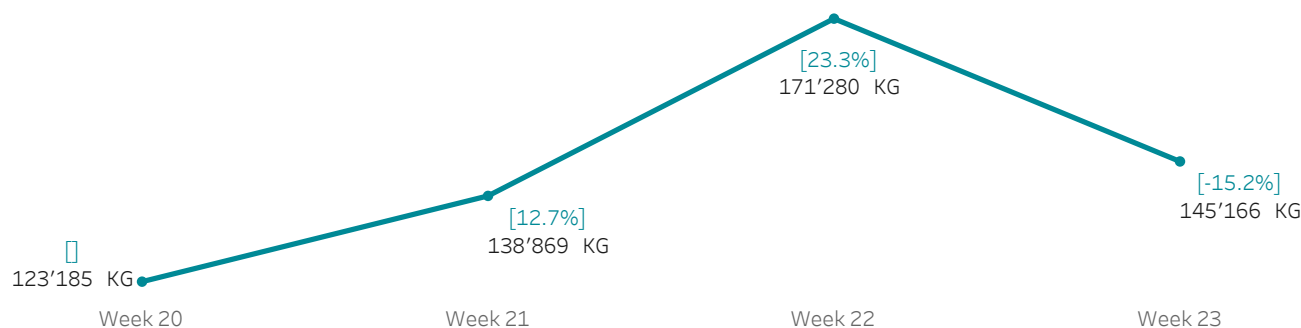
MERCATO ITTICO MILANO

DATA AGGIORNAMENTO: 09/06/2020

1. OVERVIEW SETTIMANALE - QUANTITA' (KG) DEL MERCATO ITTICO

Nel grafico è riportato il trend delle ultime 4 settimane delle quantità in peso (KG). La differenza percentuale è calcolata rispetto alle quantità della settimana precedente. Week (Numero) fa riferimento al numero della settimana da inizio anno.

Trend quantità ultime 4 settimane - $\Delta\%$ rispetto alla settimana precedente



OVERVIEW QUANTITA' PER FAMIGLIA DI PRODOTTO

	Week 20	Week 21	Week 22	Week 23
MERCATO ITTICO	123185	138869	171280	145166
PESCE ACQUA SALATA	48683	56546	66916	56773
MOLLUSCHI BIVALVI	29810	34827	44716	37858
MOLLUSCHI CEFALOPODI	19293	20054	24424	20463
PESCE ACQUA SALATA/DOLCE	11108	9691	12934	11352
CROSTACEI	7847	11016	12852	9822
ALTRO	2934	3099	3928	4526
PESCE ACQUA DOLCE	2677	2498	3917	3396
MOLLUSCHI GASTEROPODI	396	378	457	212
ECHINODERMI	192	286	487	386
PRODOTTI PRECONFEZIONATI	152	331	437	184
PIANTA ACQUA SALATA	58	97	138	140
FRUTTI MARE	32	40	59	44
TUNICATI	3	8	17	11

Il ranking per famiglia di prodotto è in ordine decrescente considerando il totale delle quantità nel periodo di riferimento.

NOTE AI DATI:

- Week 1: dal 31 Dic 2018 al 6 Gen 2019
- Week 52: dal 23 Dic al 29 Dic 2019

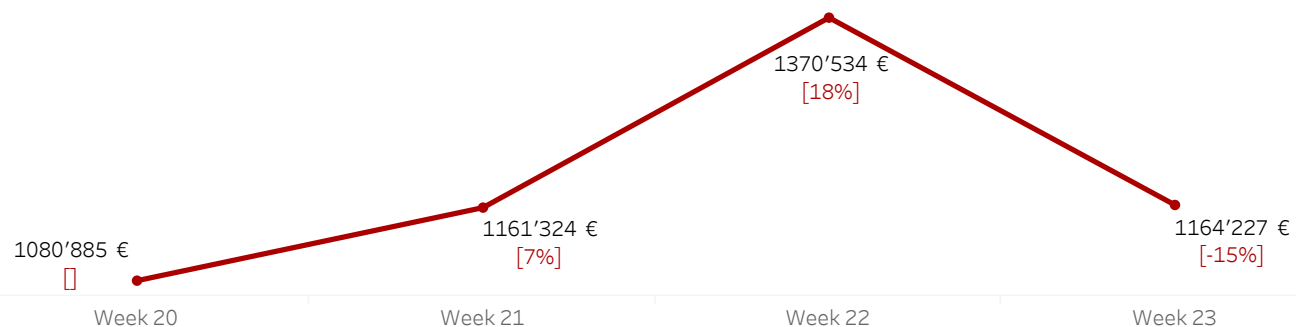
Dati riferiti all'ultima settimana:

dal [June 1, 2020](#)
al [June 6, 2020](#)

2. OVERVIEW SETTIMANALE - VALORE (€) DEL MERCATO ITTICO

Nel grafico è riportato il trend delle ultime 4 settimane del valore delle transazioni. La differenza percentuale è calcolata rispetto al valore € della settimana precedente. Week (Numero) fa riferimento al numero della settimana da inizio anno.

Trend Valore € (IVA esclusa) ultime 4 settimane - Δ% rispetto alla settimana precedente



OVERVIEW VALORE € PER FAMIGLIA DI PRODOTTO

	Week 20	Week 21	Week 22	Week 23
MERCATO ITTICO	1080885 €	1161324 €	1370534 €	1164227 €
PESCE ACQUA SALATA	519820 €	551979 €	627999 €	539164 €
MOLLUSCHI CEFALOPODI	182978 €	192148 €	223698 €	187553 €
MOLLUSCHI BIVALVI	127124 €	145738 €	176699 €	149155 €
CROSTACEI	110758 €	134942 €	151942 €	119310 €
PESCE ACQUA SALATA/DOLCE	85811 €	79979 €	110222 €	100850 €
ALTRO	26233 €	26790 €	36150 €	35993 €
PESCE ACQUA DOLCE	20771 €	19416 €	28614 €	21574 €
ECHINODERMI	2439 €	3520 €	5386 €	4413 €
PRODOTTI PRECONFEZIONATI	1764 €	3035 €	4685 €	2713 €
MOLLUSCHI GASTEROPODI	1942 €	1866 €	2326 €	1089 €
PIANTA ACQUA SALATA	665 €	1131 €	1632 €	1570 €
FRUTTI MARE	554 €	703 €	1015 €	738 €
TUNICATI	26 €	78 €	167 €	105 €

Il ranking per famiglia di prodotto è in ordine decrescente considerando il totale del valore € transazioni nel periodo di riferimento.

NOTE AI DATI:

- Week 1: dal 31 Dic 2018 al 6 Gen 2019
- Week 52: dal 23 Dic al 29 Dic 2019

Dati riferiti all'ultima settimana:

dal **June 1, 2020**
al **June 6, 2020**

3. OVERVIEW QUANTITA' PER FAMIGLIA DI PRODOTTO (SELEZIONE TOP 30 PRODOTTI PER PESO KG IN 4 SETTIMANE)

	Week 20	Week 21	Week 22	Week 23
MERCATO ITTICO (KG)	123'185	138'869	171'280	145'166
% TOP 30 PRODOTTI DEL MERCATO ITTICO	83.6%	83.0%	83.2%	82.8%
TOP 30	102'976	115'300	142'563	120'170
PESCE ACQUA SALATA	40'245	45'910	53'674	44'339
MOLLUSCHI BIVALVI	28'845	33'480	43'138	36'469
MOLLUSCHI CEFALOPODI	13'787	14'821	18'194	15'210
PESCE ACQUA SALATA/DOLCE	10'987	9'578	12'825	11'233
CROSTACEI	4'962	7'261	8'824	6'353
ALTRO	2'670	2'862	3'534	4'254
PESCE ACQUA DOLCE	1'481	1'388	2'375	2'311

DETTAGLIO TOP 30 PRODOTTI PER PESO (KG)

PESCE ACQUA SALATA	Spigola o Branzino	22.9%	21.7%	20.1%	21.5%
	Orata	18.1%	19.0%	20.1%	21.8%
	Pesce spada	13.7%	12.3%	12.6%	11.4%
	Acciuga o Alice	9.8%	13.7%	12.6%	9.5%
	Tonno a pinne gialle	5.3%	4.8%	6.0%	6.7%
	Sgombro	6.1%	5.6%	5.2%	5.0%
	Merluzzo nordico	6.0%	5.2%	5.0%	5.4%
	Tonno o Tonno rosso	4.4%	4.0%	4.9%	4.3%
	Sogliola	3.7%	3.4%	2.9%	3.0%
	Rospo o Rana pescatrice	3.0%	2.9%	2.6%	3.1%
	Ricciola	2.8%	2.6%	2.8%	2.9%
Sardina	2.3%	2.9%	2.8%	2.6%	
Nasello o merluzzo	1.9%	2.0%	2.2%	2.6%	
MOLLUSCHI BIVALVI	Cozza o Mitilo	65.4%	67.4%	70.9%	71.3%
	Vongola verace	21.3%	19.9%	17.8%	17.7%
	Vongola o lupino	10.4%	9.2%	8.0%	7.8%
	Ostrica concava	2.9%	3.6%	3.4%	3.1%
MOLLUSCHI CEFALOPODI	Polpo	31.1%	33.5%	32.2%	35.4%
	Totano gigante del Pacifico	16.6%	16.0%	16.6%	16.7%
	Calamaro	15.1%	14.1%	14.7%	12.8%
	Seppia	11.1%	14.1%	12.3%	10.6%
	Calamaro oceanico o patago..	10.0%	8.9%	10.2%	10.5%
	Calamaro atlantico	10.2%	6.6%	6.7%	9.4%
	Moscardino bianco	5.8%	6.7%	7.2%	4.5%
PESCE ACQUA SALATA/DOLCE	Salmone	100.0%	100.0%	100.0%	100.0%
CROSTACEI	Mazzancolla tropicale	45.6%	56.6%	57.7%	45.9%
	Gambero argentino gamber..	35.7%	28.4%	27.1%	36.0%
	Scampo	18.7%	15.0%	15.2%	18.1%
ALTRO	CODICE LIBERO IVA 10%	100.0%	100.0%	100.0%	100.0%
PESCE ACQUA DOLCE	Persico africano	100.0%	100.0%	100.0%	100.0%

4. OVERVIEW VALORE € (IVA esclusa) PER FAMIGLIA DI PRODOTTO (SELEZIONE TOP 30 PRODOTTI PER PESO KG)

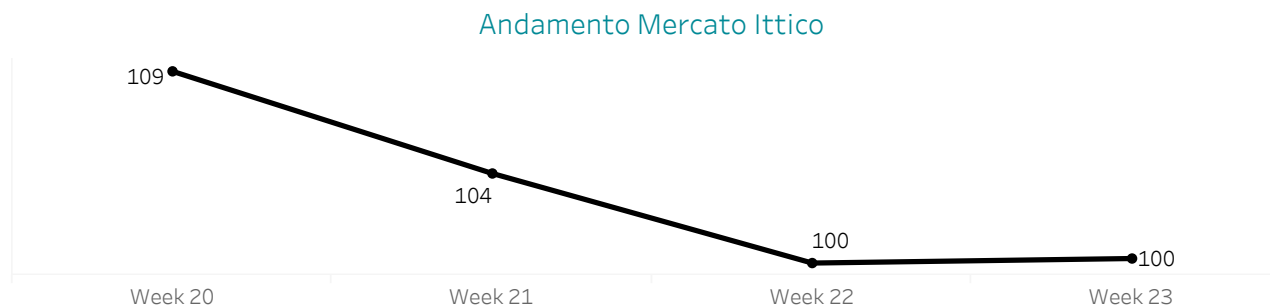
	Week 20	Week 21	Week 22	Week 23
VALORE € MERCATO ITTICO	1080'885	1161'324	1370'534	1164'227
% VALORE € TOP 30 PRODOTTI PER PESO (KG)	77.6%	77.4%	77.4%	77.3%
TOP 30	839,077 €	898,342 €	1,061,298 €	900,069 €
PESCE ACQUA SALATA	413,193 €	436,515 €	487,610 €	413,786 €
MOLLUSCHI CEFALOPODI	131,916 €	143,193 €	167,162 €	140,007 €
MOLLUSCHI BIVALVI	117,726 €	132,978 €	162,114 €	136,135 €
PESCE ACQUA SALATA/DOLCE	83,235 €	77,551 €	107,750 €	98,024 €
CROSTACEI	58,522 €	73,615 €	88,525 €	65,110 €
ALTRO	22,241 €	23,252 €	29,966 €	31,973 €
PESCE ACQUA DOLCE	12,244 €	11,237 €	18,172 €	15,033 €

DETTAGLIO VALORE € (IVA esclusa) TOP 30 PRODOTTI PER PESO (KG)

PESCE ACQUA SALATA	Spigola o Branzino	19.8%	19.5%	18.0%	18.4%
	Pesce spada	18.9%	17.5%	17.6%	17.5%
	Orata	13.0%	14.7%	14.3%	14.9%
	Tonno a pinne gialle	9.5%	8.8%	11.6%	11.8%
	Sogliola	7.3%	7.8%	6.8%	6.2%
	Tonno o Tonno rosso	6.5%	5.8%	6.9%	5.6%
	Merluzzo nordico	6.5%	5.9%	5.6%	5.7%
	Acciuga o Alice	5.1%	6.3%	6.0%	5.5%
	Rospo o Rana pescatrice	4.0%	4.2%	4.1%	4.4%
	Ricciola	4.2%	4.0%	4.0%	4.1%
	Nasello o merluzzo	2.0%	2.1%	2.3%	2.6%
	Sgombro	2.3%	2.1%	2.0%	2.2%
	Sardina	1.0%	1.4%	1.0%	1.2%
MOLLUSCHI CEFALOPODI	Polpo	36.0%	38.4%	37.1%	40.8%
	Calamario	18.7%	17.0%	15.8%	14.5%
	Seppia	14.5%	16.9%	14.4%	14.2%
	Totano gigante del Pacifico	9.7%	9.0%	10.2%	9.9%
	Moscardino bianco	6.6%	7.1%	9.5%	5.1%
	Calamario oceanico o patago..	7.0%	6.1%	7.2%	7.5%
	Calamario atlantico	7.5%	5.4%	5.7%	8.0%
MOLLUSCHI BIVALVI	Vongola verace	49.6%	47.3%	44.5%	44.7%
	Cozza o Mitilo	30.5%	32.1%	35.5%	36.2%
	Vongola o lupino	14.0%	12.7%	11.6%	11.4%
	Ostrica concava	6.0%	7.9%	8.5%	7.8%
PESCE ACQUA SALATA/DOLCE	Salmone	100.0%	100.0%	100.0%	100.0%
CROSTACEI	Scampo	40.0%	36.0%	34.9%	36.6%
	Mazzancolla tropicale	29.9%	36.1%	39.0%	31.4%
	Gambero argentino gamber..	30.1%	27.9%	26.1%	32.0%
ALTRO	CODICE LIBERO IVA 10%	100.0%	100.0%	100.0%	100.0%
PESCE ACQUA DOLCE	Persico africano	100.0%	100.0%	100.0%	100.0%

5. Andamento Indice dei Prezzi MERCATO ITTICO

L'indice dei prezzi è calcolato fissando il prezzo medio dell'ultima settimana di analisi = 100. Le settimane precedenti sono calcolate in modo proporzionale rispetto a quest'ultima.



ANDAMENTO INDICE DEI PREZZI PER FAMIGLIA DI PRODOTTO

GRUPPO PRODOTTO	Week 20	Week 21	Week 22	Week 23
CROSTACEI	116	101	97	100
ECHINODERMI	111	108	97	100
FRUTTI MARE	102	104	101	100
MOLLUSCHI BIVALVI	108	106	100	100
MOLLUSCHI CEFALOPODI	103	105	100	100
MOLLUSCHI GASTEROPODI	95	96	99	100
PESCE ACQUA DOLCE	122	122	115	100
PESCE ACQUA SALATA	112	103	99	100
PESCE ACQUA SALATA/DOLCE	87	93	96	100
PIANTA ACQUA SALATA	103	105	106	100
TUNICATI	91	102	103	100
PRODOTTI PRECONFEZIONATI	79	62	73	100
ALTRO	112	109	116	100

VARIETA' / CARATTERISTICHE	SPECIE	PROVENIENZA	LAVORAZIONE	CAT.	PEZZATURA	PREZZO (in euro)			VAR.
						MIN.	MAX.	PREV.	
FRESCO									
A. PESCI DI MARE									
ALICI/ENGRAULIS ENCRASICOLUS		P.V.N.		1	PZ. MEDIA	4,00	5,14	5,00	1,00
BRANZINO-SPIGOLA/DICENTRARCHUS LABRAX		GRECIA	ALLEVAMENTO VASCA MARE	1	>800 GR	10,00	13,50	12,00	0,00
BRANZINO-SPIGOLA/DICENTRARCHUS LABRAX		GRECIA	ALLEVAMENTO VASCA MARE	-	400-600 G.	6,50	7,00	6,70	0,00
BRANZINO-SPIGOLA/DICENTRARCHUS LABRAX		P.V.N.	ALLEVAMENTO VASCA MARE	1	>800 GR	12,80	15,50	14,10	0,00
BRANZINO-SPIGOLA/DICENTRARCHUS LABRAX		TURCHIA	ALLEVAMENTO VASCA MARE	-	400-600 G.	4,30	5,50	4,60	0,00
NASELLI/MERLUCCIUS MERLUCCIUS		P.V.N.		1	PZ. MEDIA	9,00	13,00	12,50	0,50
ORATA / SPARUS AURATA		P.V.N.	ALLEV. MARE	-	> 800 GR.	10,80	14,10	12,80	0,00
ORATA / SPARUS AURATA		GRECIA	ALLEVAM. VASCA-MARE	1	400-600 G.	6,50	6,90	6,70	0,10
ORATA / SPARUS AURATA		TURCHIA	ALLEVAM. VASCA-MARE	1	400-600 G.	4,20	4,70	4,50	-0,20
PAGELLI FRAGOLINI/PAGELLUS ERYTHRINUS		P.V.E.		1	PZ. MEDIA	12,00	18,00	14,00	NUOVO
PESCATRICE/LOPHIUS PISCATOIRUS		P.V.E.		1		14,00	19,00	17,50	-1,00
PESCE SPADA/XIPHIAS GLADIUS		P.V.E.	TRANCIO	1		13,00	17,00	13,50	-2,00
RICCIOLA OCEANICA/SERIOLO LALANDI		P.V.E.	MARE	1		13,50	18,00	15,50	1,00
ROMBO/PSETTA MAXIMA		P.V.E.	MARE	1	>800 GR	12,30	15,00	13,00	-2,00
SALMONE/SALMO SALAR		P.V.E.		1	>3 KG	7,50	10,50	8,50	0,00
SGOMBRO/SCOMBER SGOMBRUS		P.V.E.		1		3,00	4,50	4,00	0,00
SOGLIOLA/SOLEA VULGARIS		P.V.E.	INTERE	1	PZ. MEDIA	18,50	22,50	20,50	-1,00
TONNO PINNE GIALLE/TONNUS ALBACARES		P.V.E.		1		19,00	24,00	22,00	NUOVO
TRIGLIA FANGO/MULLUS BARBATUS		P.V.N.		1	PZ. PICCOLA	5,50	8,50	7,00	-0,50
B. PESCI ACQUA DOLCE									

VARIETA' / CARATTERISTICHE	SPECIE	PROVENIENZA	LAVORAZIONE	CAT.	PEZZATURA	PREZZO (in euro)			VAR.
						MIN.	MAX.	PREV.	
TROTE/ONCORHYNCHUS MYKISS		P.V.N.	SALMONATE FILETTI	1	FILETTI	8,50	9,40	8,90	0,00
C. CROSTACEI									
PANNOCCHIE/SQUILLA MANTIS		P.V.N.		1		14,00	16,00	15,00	-0,50
D. MOLLUSCHI BIVALVI									
CAPPESANTE ATLANT./PECTEN MAXIMA		P.V.E.		1		6,50	11,00	7,00	-3,50
MITILI/MITULUS EDULIS		P.V.N.		1		1,80	2,00	2,00	0,00
OSTRICHE/CRASSOSTREA GIGAS		FRANCIA	CONCAVE	1		7,00	10,00	8,50	0,00
VONGOLA / CHAMELEA GALLINA		P.V.N.		1		5,50	6,50	6,00	0,00
VONGOLA VERACE/ RUDITAPES PHILIPPINARUM		P.V.N.		1		9,00	10,50	9,50	0,00
E. MOLLUSCHI/CEFALOPIDI									
CALAMARI/LOLIGO VULGARIS		P.V.E.		1	PZ. GROSSA	12,00	15,00	13,50	0,00
SEPIE/SEPIA OFFICINALIS		P.V.N.		1		11,00	15,00	12,50	0,00
F. ECHINODERMI									
RICCI/PARACENTROTUS LIVIDUS		P.V.N.		1		11,00	13,50	12,50	0,50
CONGELATO									
A. PESCI DI MARE									
MERLUZZO NORDICO/GADUS MORHUA		P.V.E.		1	FILETTI	7,00	9,00	8,20	0,00
SMERIGLIO/LAMNA NASUS		P.V.E.		1		5,00	7,80	7,00	0,00
TONNO PINNE GIALLE/TONNUS ALBACARES		P.V.E.		1	FILETTI	16,00	22,00	20,80	-0,20
C. CROSTACEI									
ASTICI AMERICANI/HOMARUS AMERICANUS		N.AMERICA		1		20,00	26,00	24,00	0,00
GAMBERI ARGENTINI / PLEOTICUS MUELLERI		P.V.E.		-		9,00	12,50	12,00	0,00
MAZZANCOLLA TROPICALE / LITOPENAEUS VANNAMEI		P.V.E.		1	PZ. GROSSA	6,50	10,00	8,20	0,00
SCAMPI/NEPHROPS NORVEGICUS		P.V.E.	INTERI	1	PZ. MEDIA	15,00	18,00	16,50	-1,00
E. MOLLUSCHI CEFALOPIDI									
CALAMARI/LOLIGO VULGARIS		P.V.E.		1	PZ. GROSSA	8,10	11,00	8,60	-1,90

VARIETA' / CARATTERISTICHE	SPECIE	PROVENIENZA	LAVORAZIONE	CAT.	PEZZATURA	PREZZO (in euro)			VAR.
						MIN.	MAX.	PREV.	
CALAMARO OCEANICO / DORYTEUTHIS GAHI		P.V.E.		1		7,50	10,50	8,70	-1,30
POLPI/OCTOPUS VULGARIS		P.V.E.		1		9,50	12,00	10,50	0,00
SEPIE/SEPIA OFFICINALIS		P.V.E.	INTERE PULITE	1		8,50	12,00	11,00	0,00
TOTANI GIGANTI DEL PACIFICO/DOSIDISCUS GIGAS		P.V.E.	ANELLI	1		5,50	7,50	7,00	0,00

Quando non diversamente specificato, i prezzi:

- si intendono per kg
- non comprendono IVA
- hanno carattere puramente indicativo
- per prezzi medi o "prevalenti" si intendono le medie ponderate dei prezzi rispetto ai volumi transati
- la zona di produzione è indicata quando costituisce elemento determinante nella formazione del prezzo
- nella sezione della rilevazione dei prezzi le variazioni sono calcolate tra i prezzi prevalenti della giornata e quelli del bollettino precedente.

Abbreviazioni: P.V.N.= Provenienze Varie Nazionali P.V.E.= Provenienze Varie Estere P.L.= Produzione Locale
N.EUR= Nord Europa N.Q.= Non Quotato

Per informazioni su quotazioni o prodotti: Alessandro Asta 02/55005475
email: alessandro.asta@mercatimilano.it

Danilo Simonetta 02/55005311
email: danilo.simonetta@mercatimilano.it

Visita il sito www.marchiomim.it per i bollettini delle settimane precedenti e per altre informazioni.

Prodotto e distribuito da SO.GE.M.I. SpA - via C. Lombroso, 54 - 20137 Milano
Ogni diritto compreso quello di riproduzione totale o parziale e di vendita dei dati sono di proprietà esclusiva di SO.GE.M.I. SpA