



Qualità
ed eccellenza
italiana.

REPORT BOLLETTINO PREZZI

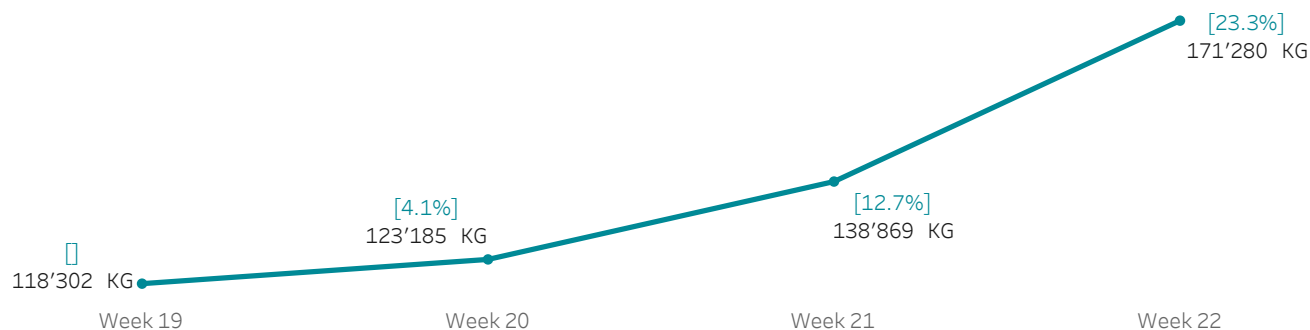
MERCATO ITTICO MILANO

DATA AGGIORNAMENTO: 03/06/2020

1. OVERVIEW SETTIMANALE - QUANTITA' (KG) DEL MERCATO ITTICO

Nel grafico è riportato il trend delle ultime 4 settimane delle quantità in peso (KG). La differenza percentuale è calcolata rispetto alle quantità della settimana precedente. Week (Numero) fa riferimento al numero della settimana da inizio anno.

Trend quantità ultime 4 settimane - $\Delta\%$ rispetto alla settimana precedente



OVERVIEW QUANTITA' PER FAMIGLIA DI PRODOTTO

	Week 19	Week 20	Week 21	Week 22
MERCATO ITTICO	118302	123185	138869	171280
PESCE ACQUA SALATA	46864	48683	56546	66916
MOLLUSCHI BIVALVI	27415	29810	34827	44716
MOLLUSCHI CEFALOPODI	19508	19293	20054	24424
PESCE ACQUA SALATA/DOLCE	10419	11108	9691	12934
CROSTACEI	9422	7847	11016	12852
ALTRO	2229	2934	3099	3928
PESCE ACQUA DOLCE	1931	2677	2498	3917
MOLLUSCHI GASTEROPODI	250	396	378	457
ECHINODERMI	76	192	286	487
PRODOTTI PRECONFEZIONATI	91	152	331	437
PIANTA ACQUA SALATA	58	58	97	138
FRUTTI MARE	38	32	40	59
TUNICATI	2	3	8	17

Il ranking per famiglia di prodotto è in ordine decrescente considerando il totale delle quantità nel periodo di riferimento.

NOTE AI DATI:

- Week 1: dal 31 Dic 2018 al 6 Gen 2019
- Week 52: dal 23 Dic al 29 Dic 2019

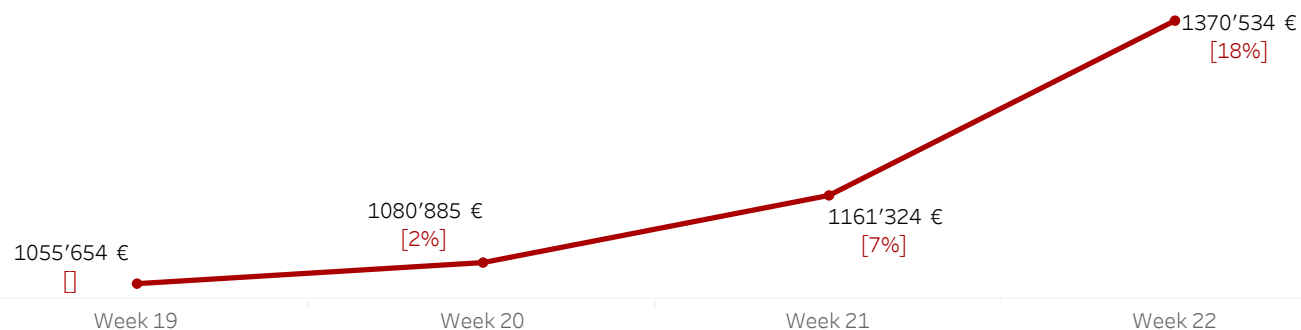
Dati riferiti all'ultima settimana:

dal **Mav 25, 2020**
al **May 30, 2020**

2. OVERVIEW SETTIMANALE - VALORE (€) DEL MERCATO ITTICO

Nel grafico è riportato il trend delle ultime 4 settimane del valore delle transazioni. La differenza percentuale è calcolata rispetto al valore € della settimana precedente. Week (Numero) fa riferimento al numero della settimana da inizio anno.

Trend Valore € (IVA esclusa) ultime 4 settimane - Δ% rispetto alla settimana precedente



OVERVIEW VALORE € PER FAMIGLIA DI PRODOTTO

	Week 19	Week 20	Week 21	Week 22
MERCATO ITTICO	1055654 €	1080885 €	1161324 €	1370534 €
PESCE ACQUA SALATA	507261 €	519820 €	551979 €	627999 €
MOLLUSCHI CEFALOPODI	186929 €	182978 €	192148 €	223698 €
MOLLUSCHI BIVALVI	120756 €	127124 €	145738 €	176699 €
CROSTACEI	122133 €	110758 €	134942 €	151942 €
PESCE ACQUA SALATA/DOLCE	77367 €	85811 €	79979 €	110222 €
ALTRO	20304 €	26233 €	26790 €	36150 €
PESCE ACQUA DOLCE	15239 €	20771 €	19416 €	28614 €
ECHINODERMI	988 €	2439 €	3520 €	5386 €
PRODOTTI PRECONFEZIONATI	1992 €	1764 €	3035 €	4685 €
MOLLUSCHI GASTEROPODI	1332 €	1942 €	1866 €	2326 €
PIANTA ACQUA SALATA	657 €	665 €	1131 €	1632 €
FRUTTI MARE	676 €	554 €	703 €	1015 €
TUNICATI	20 €	26 €	78 €	167 €

Il ranking per famiglia di prodotto è in ordine decrescente considerando il totale del valore € transazioni nel periodo di riferimento.

NOTE AI DATI:

- Week 1: dal 31 Dic 2018 al 6 Gen 2019

- Week 52: dal 23 Dic al 29 Dic 2019

Dati riferiti all'ultima settimana:

dal **May 25, 2020**

al **May 30, 2020**

3. OVERVIEW QUANTITA' PER FAMIGLIA DI PRODOTTO (SELEZIONE TOP 30 PRODOTTI PER PESO KG IN 4 SETTIMANE)

	Week 19	Week 20	Week 21	Week 22
MERCATO ITTICO (KG)	118'302	123'185	138'869	171'280
% TOP 30 PRODOTTI DEL MERCATO ITTICO	85.5%	83.6%	83.0%	83.2%
TOP 30	101'106	103'024	115'291	142'428
PESCE ACQUA SALATA	38'488	39'472	45'000	52'490
MOLLUSCHI BIVALVI	26'691	28'845	33'480	43'138
MOLLUSCHI CEFALOPODI	16'183	14'608	15'723	19'243
PESCE ACQUA SALATA/DOLCE	10'337	10'987	9'578	12'825
CROSTACEI	6'455	4'962	7'261	8'824
ALTRO	2'035	2'670	2'862	3'534
PESCE ACQUA DOLCE	'918	1'481	1'388	2'375

DETTAGLIO TOP 30 PRODOTTI PER PESO (KG)

PESCE ACQUA SALATA	Spigola o Branzino	23.4%	23.3%	22.2%	20.6%
	Orata	18.1%	18.4%	19.3%	20.6%
	Pesce spada	13.3%	14.0%	12.6%	12.9%
	Acciuga o Alice	8.8%	10.0%	13.9%	12.9%
	Sgombro	6.2%	6.2%	5.7%	5.3%
	Tonno a pinne gialle	6.2%	5.4%	4.9%	6.1%
	Merluzzo nordico	5.5%	6.1%	5.3%	5.1%
	Tonno o Tonno rosso	5.8%	4.5%	4.1%	5.0%
	Sogliola	3.9%	3.7%	3.5%	3.0%
	Rospo o Rana pescatrice	3.7%	3.1%	3.0%	2.7%
	Ricciola	3.0%	2.9%	2.7%	2.9%
Sardina	2.2%	2.4%	2.9%	2.8%	
MOLLUSCHI BIVALVI	Cozza o Mitilo	63.0%	65.4%	67.4%	70.9%
	Vongola verace	23.0%	21.3%	19.9%	17.8%
	Vongola o lupino	11.0%	10.4%	9.2%	8.0%
	Ostrica concava	2.9%	2.9%	3.6%	3.4%
MOLLUSCHI CEFALOPODI	Polpo	31.0%	29.3%	31.6%	30.4%
	Totano gigante del Pacifico	14.1%	15.7%	15.1%	15.7%
	Calamaro	16.5%	14.3%	13.3%	13.9%
	Seppia	10.8%	10.5%	13.3%	11.6%
	Calamaro oceanico o patago..	7.1%	9.5%	8.4%	9.7%
	Calamaro atlantico	9.8%	9.6%	6.2%	6.4%
	Moscardino bianco	5.7%	5.5%	6.3%	6.8%
	Totano	5.0%	5.6%	5.7%	5.5%
PESCE ACQUA SALATA/DOLCE	Salmone	100.0%	100.0%	100.0%	100.0%
CROSTACEI	Mazzancolla tropicale	52.5%	45.6%	56.6%	57.7%
	Gambero argentino gamber..	29.1%	35.7%	28.4%	27.1%
	Scampo	18.4%	18.7%	15.0%	15.2%
ALTRO	CODICE LIBERO IVA 10%	100.0%	100.0%	100.0%	100.0%
PESCE ACQUA DOLCE	Persico africano	100.0%	100.0%	100.0%	100.0%

4. OVERVIEW VALORE € (IVA esclusa) PER FAMIGLIA DI PRODOTTO (SELEZIONE TOP 30 PRODOTTI PER PESO KG)

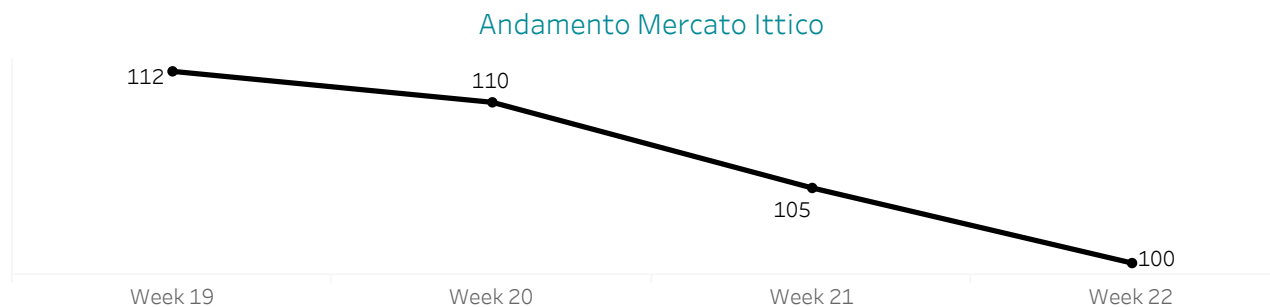
	Week 19	Week 20	Week 21	Week 22
VALORE € MERCATO ITTICO	1055'654	1080'885	1161'324	1370'534
% VALORE € TOP 30 PRODOTTI PER PESO (KG)	79.4%	77.5%	77.2%	77.2%
TOP 30	837,886 €	837,461 €	896,393 €	1,058,343 €
PESCE ACQUA SALATA	401,328 €	405,080 €	427,527 €	476,505 €
MOLLUSCHI CEFALOPODI	152,859 €	138,412 €	150,233 €	175,311 €
MOLLUSCHI BIVALVI	113,760 €	117,726 €	132,978 €	162,114 €
PESCE ACQUA SALATA/DOLCE	75,508 €	83,235 €	77,551 €	107,750 €
CROSTACEI	69,296 €	58,522 €	73,615 €	88,525 €
ALTRO	17,294 €	22,241 €	23,252 €	29,966 €
PESCE ACQUA DOLCE	7,841 €	12,244 €	11,237 €	18,172 €

DETTAGLIO VALORE € (IVA esclusa) TOP 30 PRODOTTI PER PESO (KG)

PESCE ACQUA SALATA	Spigola o Branzino	19.5%	20.2%	19.9%	18.4%
	Pesce spada	18.0%	19.3%	17.9%	18.0%
	Orata	14.5%	13.3%	15.0%	14.7%
	Tonno a pinne gialle	11.1%	9.6%	9.0%	11.8%
	Sogliola	6.1%	7.5%	7.9%	6.9%
	Tonno o Tonno rosso	8.8%	6.7%	5.9%	7.0%
	Merluzzo nordico	5.8%	6.7%	6.0%	5.7%
	Acciuga o Alice	4.3%	5.2%	6.5%	6.1%
	Ricciola	4.5%	4.3%	4.1%	4.1%
	Rospo o Rana pescatrice	4.3%	4.0%	4.3%	4.2%
	Sgombro	2.2%	2.3%	2.1%	2.0%
	Sardina	0.8%	1.0%	1.4%	1.1%
MOLLUSCHI CEFALOPODI	Polpo	35.2%	34.4%	36.6%	35.4%
	Calamaro	19.4%	17.8%	16.2%	15.1%
	Seppia	13.6%	13.8%	16.1%	13.8%
	Totano gigante del Pacifico	8.6%	9.3%	8.6%	9.7%
	Moscardino bianco	6.3%	6.3%	6.8%	9.1%
	Calamaro oceanico o patago..	5.4%	6.7%	5.8%	6.9%
	Calamaro atlantico	7.3%	7.2%	5.2%	5.4%
	Totano	4.2%	4.7%	4.7%	4.6%
MOLLUSCHI BIVALVI	Vongola verace	51.7%	49.6%	47.3%	44.5%
	Cozza o Mitilo	28.3%	30.5%	32.1%	35.5%
	Vongola o lupino	14.3%	14.0%	12.7%	11.6%
	Ostrica concava	5.7%	6.0%	7.9%	8.5%
PESCE ACQUA SALATA/DOLCE	Salmone	100.0%	100.0%	100.0%	100.0%
CROSTACEI	Scampo	40.1%	40.0%	36.0%	34.9%
	Mazzancolla tropicale	32.0%	29.9%	36.1%	39.0%
	Gambero argentino gamber..	27.9%	30.1%	27.9%	26.1%
ALTRO	CODICE LIBERO IVA 10%	100.0%	100.0%	100.0%	100.0%
PESCE ACQUA DOLCE	Persico africano	100.0%	100.0%	100.0%	100.0%

5. Andamento Indice dei Prezzi MERCATO ITTICO

L'indice dei prezzi è calcolato fissando il prezzo medio dell'ultima settimana di analisi = 100. Le settimane precedenti sono calcolate in modo proporzionale rispetto a quest'ultima.



ANDAMENTO INDICE DEI PREZZI PER FAMIGLIA DI PRODOTTO

GRUPPO PRODOTTO	Week 19	Week 20	Week 21	Week 22
CROSTACEI	110	119	104	100
ECHINODERMI	117	115	111	100
FRUTTI MARE	103	101	102	100
MOLLUSCHI BIVALVI	111	108	106	100
MOLLUSCHI CEFALOPODI	105	104	105	100
MOLLUSCHI GASTEROPODI	105	96	97	100
PESCE ACQUA DOLCE	108	106	106	100
PESCE ACQUA SALATA	115	114	104	100
PESCE ACQUA SALATA/DOLCE	87	91	97	100
PIANTA ACQUA SALATA	96	97	99	100
TUNICATI	102	88	99	100
PRODOTTI PRECONFEZIONATI	203	108	86	100
ALTRO	99	97	94	100

VARIETA' / CARATTERISTICHE	SPECIE	PROVENIENZA	LAVORAZIONE	CAT.	PEZZATURA	PREZZO (in euro)			VAR.
						MIN.	MAX.	PREV.	
FRESCO									
A. PESCI DI MARE									
ALICI/ENGRAULIS ENCRASICOLUS		P.V.N.		1	PZ. MEDIA	3,60	4,70	4,00	0,40
BRANZINO-SPIGOLA/DICENTRARCHUS LABRAX		GRECIA	ALLEVAMENTO VASCA MARE	1	>800 GR	10,00	13,50	12,00	1,00
BRANZINO-SPIGOLA/DICENTRARCHUS LABRAX		GRECIA	ALLEVAMENTO VASCA MARE	-	400-600 G.	6,50	7,00	6,70	0,00
BRANZINO-SPIGOLA/DICENTRARCHUS LABRAX		P.V.N.	ALLEVAMENTO VASCA MARE	1	>800 GR	12,80	15,50	14,10	1,30
BRANZINO-SPIGOLA/DICENTRARCHUS LABRAX		TURCHIA	ALLEVAMENTO VASCA MARE	-	400-600 G.	4,30	5,50	4,60	-0,20
NASELLI/MERLUCCIUS MERLUCCIUS		P.V.N.		1	PZ. MEDIA	9,00	13,00	12,00	1,00
ORATA / SPARUS AURATA		P.V.N.	ALLEV. MARE	-	> 800 GR.	10,80	14,10	12,80	0,20
ORATA / SPARUS AURATA		GRECIA	ALLEVAM. VASCA-MARE	1	400-600 G.	6,50	6,70	6,60	0,00
ORATA / SPARUS AURATA		TURCHIA	ALLEVAM. VASCA-MARE	1	400-600 G.	4,40	5,00	4,70	0,10
PESCATRICE/LOPHIUS PISCATOIRUS		P.V.E.		1		14,00	20,00	18,50	2,50
PESCE SPADA/XIPHIAS GLADIUS		P.V.E.	TRANCIO	1		13,00	18,00	15,50	0,50
RICCIOLA OCEANICA/SERIOLA LALANDI		P.V.E.	MARE	1		13,00	16,00	14,50	0,50
ROMBO/PSETTA MAXIMA		P.V.E.	MARE	1	>800 GR	14,00	15,00	15,00	NUOVO
SALMONE/SALMO SALAR		P.V.E.		1	>3 KG	7,50	10,50	8,50	0,50
SGOMBRO/SCOMBER SGOMBRUS		P.V.E.		1		3,00	4,50	4,00	0,80
SOGLIOLA/SOLEA VULGARIS		P.V.E.	INTERE	1	PZ. MEDIA	19,00	23,50	21,50	-1,50
TRIGLIA FANGO/MULLUS BARBATUS		P.V.N.		1	PZ. PICCOLA	5,50	8,50	7,50	NUOVO
B. PESCI ACQUA DOLCE									
TROTE/ONCORHYNCHUS MYKISS		P.V.N.	SALMONATE FILETTI	1	FILETTI	8,50	9,40	8,90	0,00

VARIETA' / CARATTERISTICHE	SPECIE	PROVENIENZA	LAVORAZIONE	CAT.	PEZZATURA	PREZZO (in euro)			VAR.
						MIN.	MAX.	PREV.	
C. CROSTACEI									
PANNOCCHIE/SQUILLA MANTIS		P.V.N.		1		14,50	16,00	15,50	NUOVO
D. MOLLUSCHI BIVALVI									
CAPPESANTE ATLANT./PECTEN MAXIMA		P.V.E.		1		7,00	12,00	10,50	1,00
MITILI/MITULUS EDULIS		P.V.N.		1		1,80	2,00	2,00	0,00
OSTRICHE/CRASSOSTREA GIGAS		FRANCIA	CONCAVE	1		7,00	10,00	8,50	0,00
VONGOLA / CHAMELEA GALLINA		P.V.N.		1		5,50	6,50	6,00	0,00
VONGOLA VERACE/ RUDITAPES PHILIPPINARUM		P.V.N.		1		9,00	10,50	9,50	0,00
E. MOLLUSCHI/CEFALOPIDI									
CALAMARI/LOLIGO VULGARIS		P.V.E.		1	PZ. GROSSA	12,00	15,00	13,50	-1,00
SEPPIE/SEPIA OFFICINALIS		P.V.N.		1		11,00	14,00	12,50	0,00
F. ECHINODERMI									
RICCI/PARACENTROTUS LIVIDUS		P.V.N.		1		10,50	12,50	12,00	NUOVO
CONGELATO									
A. PESCI DI MARE									
MERLUZZO NORDICO/GADUS MORHUA		P.V.E.		1	FILETTI	7,00	9,00	8,20	0,00
SMERIGLIO/LAMNA NASUS		P.V.E.		1		5,00	7,80	7,00	NUOVO
TONNO PINNE GIALLE/TONNUS ALBACARES		P.V.E.		1	FILETTI	16,00	22,00	21,00	0,00
C. CROSTACEI									
ASTICI AMERICANI/HOMARUS AMERICANUS		N.AMERICA		1		20,00	26,00	24,00	NUOVO
GAMBERI ARGENTINI / PLEOTICUS MUELLERI		P.V.E.		-		9,00	12,50	12,00	2,20
GAMBERI ROSSI / ARISTAEOMORPHA FOLIACEA		P.V.N.		X	PZ. MEDIA	42,00	50,00	47,00	2,00
MAZZANCOLLA TROPICALE / LITOPENAEUS VANNAMEI		P.V.E.		1	PZ. GROSSA	6,50	10,00	8,20	0,00
SCAMPI/NEPHROPS NORVEGICUS		P.V.E.	INTERI	1	PZ. MEDIA	15,00	20,00	17,50	NUOVO
E. MOLLUSCHI CEFALOPODI									
CALAMARI/LOLIGO VULGARIS		P.V.E.		1	PZ. GROSSA	8,60	13,50	10,50	0,00
CALAMARO OCEANICO / DORYTEUTHIS GAHI		P.V.E.		1		8,00	12,00	10,00	0,00

VARIETA' / CARATTERISTICHE	SPECIE	PROVENIENZA	LAVORAZIONE	CAT.	PEZZATURA	PREZZO (in euro)			VAR.
						MIN.	MAX.	PREV.	
POLPI/OCTOPUS VULGARIS		P.V.E.		1		10,00	12,00	10,50	0,00
SEPIE/SEPIA OFFICINALIS		P.V.E.	INTERE PULITE	1		8,50	12,00	11,00	NUOVO
TOTANI GIGANTI DEL PACIFICO/DOSIDISCUS GIGAS		P.V.E.	ANELLI	1		5,50	7,50	7,00	0,00

Quando non diversamente specificato, i prezzi:

- si intendono per kg
- non comprendono IVA
- hanno carattere puramente indicativo
- per prezzi medi o "prevalenti" si intendono le medie ponderate dei prezzi rispetto ai volumi transati
- la zona di produzione è indicata quando costituisce elemento determinante nella formazione del prezzo
- nella sezione della rilevazione dei prezzi le variazioni sono calcolate tra i prezzi prevalenti della giornata e quelli del bollettino precedente.

Abbreviazioni: P.V.N.= Provenienze Varie Nazionali P.V.E.= Provenienze Varie Estere P.L.= Produzione Locale
N.EUR= Nord Europa N.Q.= Non Quotato

Per informazioni su quotazioni o prodotti: Alessandro Asta 02/55005475
email: alessandro.asta@mercatimilano.it

Danilo Simonetta 02/55005311
email: danilo.simonetta@mercatimilano.it

Visita il sito www.marchiomim.it per i bollettini delle settimane precedenti e per altre informazioni.

Prodotto e distribuito da SO.GE.M.I. SpA - via C. Lombroso, 54 - 20137 Milano
Ogni diritto compreso quello di riproduzione totale o parziale e di vendita dei dati sono di proprietà esclusiva di SO.GE.M.I. SpA