



Qualità
ed eccellenza
italiana.

REPORT BOLLETTINO PREZZI

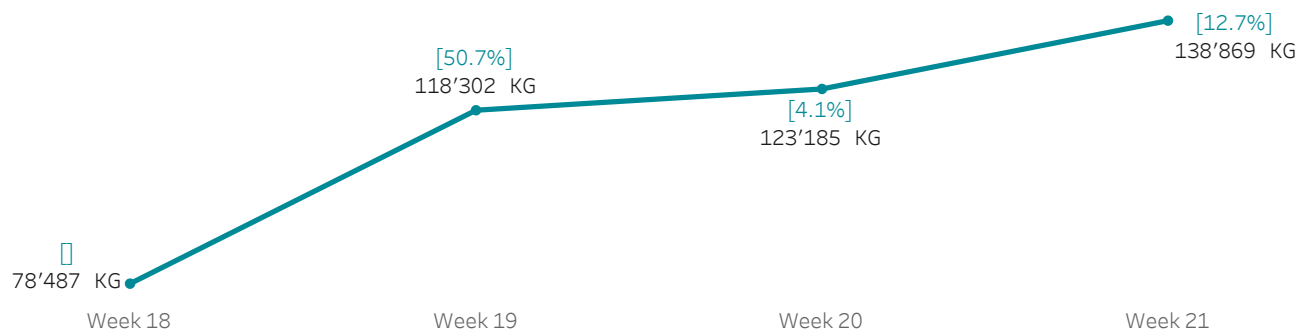
MERCATO ITTICO MILANO

DATA AGGIORNAMENTO: 26/05/2020

1. OVERVIEW SETTIMANALE - QUANTITA' (KG) DEL MERCATO ITTICO

Nel grafico è riportato il trend delle ultime 4 settimane delle quantità in peso (KG). La differenza percentuale è calcolata rispetto alle quantità della settimana precedente. Week (Numero) fa riferimento al numero della settimana da inizio anno.

Trend quantità ultime 4 settimane - $\Delta\%$ rispetto alla settimana precedente



OVERVIEW QUANTITA' PER FAMIGLIA DI PRODOTTO

	Week 18	Week 19	Week 20	Week 21
MERCATO ITTICO	78487	118302	123185	138869
PESCE ACQUA SALATA	30664	46864	48683	56546
MOLLUSCHI BIVALVI	20821	27415	29810	34827
MOLLUSCHI CEFALOPODI	12248	19508	19293	20054
PESCE ACQUA SALATA/DOLCE	6952	10419	11108	9691
CROSTACEI	4978	9422	7847	11016
ALTRO	1676	2229	2934	3099
PESCE ACQUA DOLCE	827	1931	2677	2498
MOLLUSCHI GASTEROPODI	126	250	396	378
ECHINODERMI	96	76	192	286
PRODOTTI PRECONFEZIONATI	62	91	152	331
PIANTA ACQUA SALATA	21	58	58	97
FRUTTI MARE	16	38	32	40
TUNICATI		2	3	8

Il ranking per famiglia di prodotto è in ordine decrescente considerando il totale delle quantità nel periodo di riferimento.

NOTE AI DATI:

- Week 1: dal 31 Dic 2018 al 6 Gen 2019
- Week 52: dal 23 Dic al 29 Dic 2019

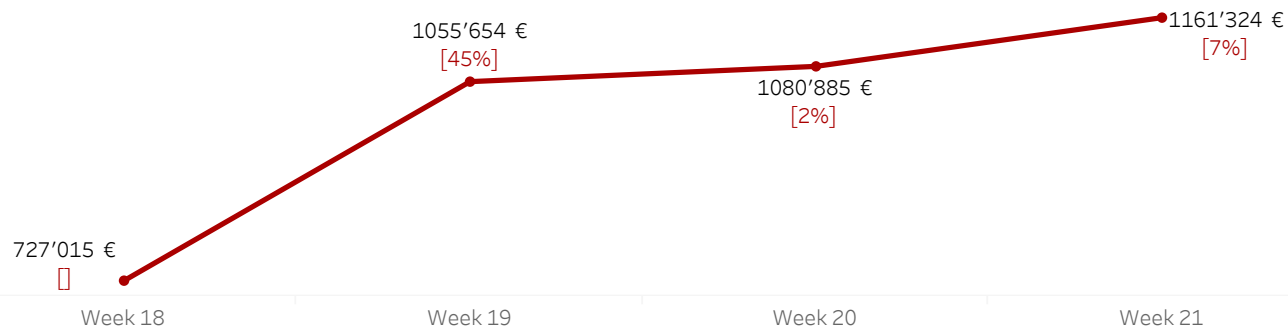
Dati riferiti all'ultima settimana:

dal **May 18, 2020**
al **May 23, 2020**

2. OVERVIEW SETTIMANALE - VALORE (€) DEL MERCATO ITTICO

Nel grafico è riportato il trend delle ultime 4 settimane del valore delle transazioni. La differenza percentuale è calcolata rispetto al valore € della settimana precedente. Week (Numero) fa riferimento al numero della settimana da inizio anno.

Trend Valore € (IVA esclusa) ultime 4 settimane - Δ% rispetto alla settimana precedente



OVERVIEW VALORE € PER FAMIGLIA DI PRODOTTO

	Week 18	Week 19	Week 20	Week 21
MERCATO ITTICO	727015 €	1055654 €	1080885 €	1161324 €
PESCE ACQUA SALATA	347661 €	507261 €	519820 €	551979 €
MOLLUSCHI CEFALOPODI	123471 €	186929 €	182978 €	192148 €
MOLLUSCHI BIVALVI	96058 €	120756 €	127124 €	145738 €
CROSTACEI	79357 €	122133 €	110758 €	134942 €
PESCE ACQUA SALATA/DOLCE	54414 €	77367 €	85811 €	79979 €
ALTRO	15832 €	20304 €	26233 €	26790 €
PESCE ACQUA DOLCE	6961 €	15239 €	20771 €	19416 €
ECHINODERMI	1165 €	988 €	2439 €	3520 €
PRODOTTI PRECONFEZIONATI	865 €	1992 €	1764 €	3035 €
MOLLUSCHI GASTEROPODI	707 €	1332 €	1942 €	1866 €
PIANTA ACQUA SALATA	239 €	657 €	665 €	1131 €
FRUTTI MARE	285 €	676 €	554 €	703 €
TUNICATI		20 €	26 €	78 €

Il ranking per famiglia di prodotto è in ordine decrescente considerando il totale del valore € transazioni nel periodo di riferimento.

NOTE AI DATI:

- Week 1: dal 31 Dic 2018 al 6 Gen 2019
- Week 52: dal 23 Dic al 29 Dic 2019

Dati riferiti all'ultima settimana:

dal **May 18, 2020**
al **May 23, 2020**

3. OVERVIEW QUANTITA' PER FAMIGLIA DI PRODOTTO (SELEZIONE TOP 30 PRODOTTI PER PESO KG IN 4 SETTIMANE)

	Week 18	Week 19	Week 20	Week 21
MERCATO ITTICO (KG)	78'487	118'302	123'185	138'869
% TOP 30 PRODOTTI DEL MERCATO ITTICO	86.6%	85.4%	83.7%	83.0%
TOP 30	67'934	101'034	103'119	115'283
PESCE ACQUA SALATA	25'898	38'488	39'472	45'000
MOLLUSCHI BIVALVI	20'148	26'691	28'845	33'480
MOLLUSCHI CEFALOPODI	10'068	16'110	14'702	15'715
PESCE ACQUA SALATA/DOLCE	6'871	10'337	10'987	9'578
CROSTACEI	3'002	6'455	4'962	7'261
ALTRO	1'534	2'035	2'670	2'862
PESCE ACQUA DOLCE	'413	'918	1'481	1'388

DETTAGLIO TOP 30 PRODOTTI PER PESO (KG)

PESCE ACQUA SALATA	Spigola o Branzino	27.1%	23.4%	23.3%	22.2%
	Orata	17.4%	18.1%	18.4%	19.3%
	Pesce spada	12.9%	13.3%	14.0%	12.6%
	Acciuga o Alice	11.3%	8.8%	10.0%	13.9%
	Tonno a pinne gialle	7.5%	6.2%	5.4%	4.9%
	Sgombro	4.1%	6.2%	6.2%	5.7%
	Merluzzo nordico	4.9%	5.5%	6.1%	5.3%
	Tonno o Tonno rosso	3.9%	5.8%	4.5%	4.1%
	Sogliola	4.3%	3.9%	3.7%	3.5%
	Rospo o Rana pescatrice	3.7%	3.7%	3.1%	3.0%
Ricciola	1.8%	3.0%	2.9%	2.7%	
Sardina	1.2%	2.2%	2.4%	2.9%	
MOLLUSCHI BIVALVI	Cozza o Mitilo	61.9%	63.0%	65.4%	67.4%
	Vongola verace	26.0%	23.0%	21.3%	19.9%
	Vongola o lupino	9.2%	11.0%	10.4%	9.2%
	Ostrica concava	2.8%	2.9%	2.9%	3.6%
MOLLUSCHI CEFALOPODI	Polpo	35.6%	31.1%	29.2%	31.6%
	Totano gigante del Pacifico	12.6%	14.2%	15.6%	15.1%
	Calamaro	13.4%	16.6%	14.2%	13.3%
	Seppia	11.8%	10.8%	10.4%	13.3%
	Calamaro atlantico	9.2%	9.9%	9.5%	6.2%
	Calamaro oceanico o patago..	8.3%	7.1%	9.4%	8.4%
	Moscardino bianco	4.4%	5.7%	5.4%	6.4%
	Calamaro indopacifico	4.7%	4.6%	6.2%	5.7%
PESCE ACQUA SALATA/DOLCE	Salmone	100.0%	100.0%	100.0%	100.0%
CROSTACEI	Mazzancolla tropicale	25.3%	52.5%	45.6%	56.6%
	Gambero argentino gamber..	47.6%	29.1%	35.7%	28.4%
	Scampo	27.1%	18.4%	18.7%	15.0%
ALTRO	CODICE LIBERO IVA 10%	100.0%	100.0%	100.0%	100.0%
PESCE ACQUA DOLCE	Persico africano	100.0%	100.0%	100.0%	100.0%

4. OVERVIEW VALORE € (IVA esclusa) PER FAMIGLIA DI PRODOTTO (SELEZIONE TOP 30 PRODOTTI PER PESO KG)

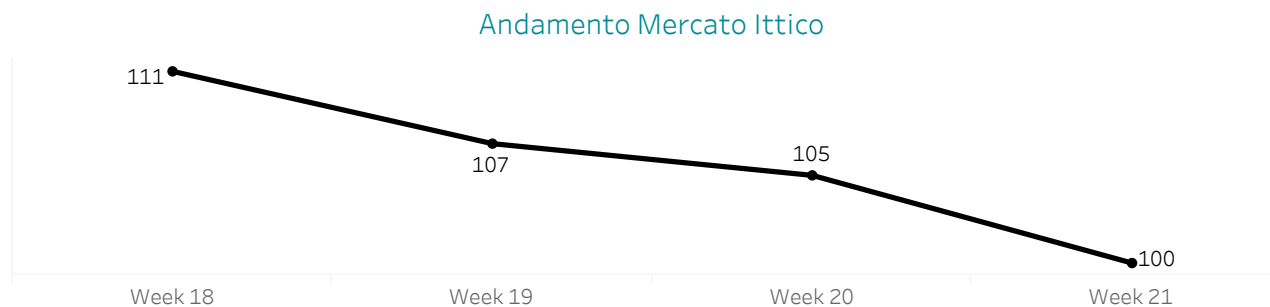
	Week 18	Week 19	Week 20	Week 21
VALORE € MERCATO ITTICO	727'015	1055'654	1080'885	1161'324
% VALORE € TOP 30 PRODOTTI PER PESO (KG)	79.7%	79.6%	77.8%	77.4%
TOP 30	579,352 €	839,864 €	841,454 €	898,938 €
PESCE ACQUA SALATA	277,920 €	401,328 €	405,080 €	427,527 €
MOLLUSCHI CEFALOPODI	100,665 €	154,837 €	142,405 €	152,778 €
MOLLUSCHI BIVALVI	89,134 €	113,760 €	117,726 €	132,978 €
PESCE ACQUA SALATA/DOLCE	52,554 €	75,508 €	83,235 €	77,551 €
CROSTACEI	41,593 €	69,296 €	58,522 €	73,615 €
ALTRO	13,604 €	17,294 €	22,241 €	23,252 €
PESCE ACQUA DOLCE	3,882 €	7,841 €	12,244 €	11,237 €

DETTAGLIO VALORE € (IVA esclusa) TOP 30 PRODOTTI PER PESO (KG)

PESCE ACQUA SALATA	Spigola o Branzino	22.5%	19.5%	20.2%	19.9%
	Pesce spada	17.4%	18.0%	19.3%	17.9%
	Orata	15.2%	14.5%	13.3%	15.0%
	Tonno a pinne gialle	13.3%	11.1%	9.6%	9.0%
	Sogliola	6.8%	6.1%	7.5%	7.9%
	Tonno o Tonno rosso	6.0%	8.8%	6.7%	5.9%
	Merluzzo nordico	5.1%	5.8%	6.7%	6.0%
	Acciuga o Alice	4.4%	4.3%	5.2%	6.5%
	Rospo o Rana pescatrice	4.8%	4.3%	4.0%	4.3%
	Ricciola	2.6%	4.5%	4.3%	4.1%
	Sgombro	1.5%	2.2%	2.3%	2.1%
	Sardina	0.6%	0.8%	1.0%	1.4%
MOLLUSCHI CEFALOPODI	Polpo	39.7%	34.8%	33.4%	36.0%
	Calamaro	16.2%	19.2%	17.3%	15.9%
	Seppia	13.1%	13.4%	13.4%	15.9%
	Totano gigante del Pacifico	7.5%	8.4%	9.0%	8.5%
	Calamaro atlantico	7.1%	7.2%	7.0%	5.1%
	Calamaro indopacifico	5.3%	5.4%	7.4%	6.3%
	Moscardino bianco	5.2%	6.3%	6.1%	6.7%
	Calamaro oceanico o patago..	6.1%	5.4%	6.5%	5.7%
MOLLUSCHI BIVALVI	Vongola verace	56.3%	51.7%	49.6%	47.3%
	Cozza o Mitilo	26.7%	28.3%	30.5%	32.1%
	Vongola o lupino	11.5%	14.3%	14.0%	12.7%
	Ostrica concava	5.6%	5.7%	6.0%	7.9%
PESCE ACQUA SALATA/DOLCE	Salmone	100.0%	100.0%	100.0%	100.0%
CROSTACEI	Scampo	50.3%	40.1%	40.0%	36.0%
	Mazzancolla tropicale	14.9%	32.0%	29.9%	36.1%
	Gambero argentino gamber..	34.8%	27.9%	30.1%	27.9%
ALTRO	CODICE LIBERO IVA 10%	100.0%	100.0%	100.0%	100.0%
PESCE ACQUA DOLCE	Persico africano	100.0%	100.0%	100.0%	100.0%

5. Andamento Indice dei Prezzi MERCATO ITTICO

L'indice dei prezzi è calcolato fissando il prezzo medio dell'ultima settimana di analisi = 100. Le settimane precedenti sono calcolate in modo proporzionale rispetto a quest'ultima.



ANDAMENTO INDICE DEI PREZZI PER FAMIGLIA DI PRODOTTO

GRUPPO PRODOTTO	Week 18	Week 19	Week 20	Week 21
CROSTACEI	130	106	115	100
ECHINODERMI	99	105	103	100
FRUTTI MARE	101	101	99	100
MOLLUSCHI BIVALVI	110	105	102	100
MOLLUSCHI CEFALOPODI	105	100	99	100
MOLLUSCHI GASTEROPODI	114	108	99	100
PESCE ACQUA DOLCE	108	102	100	100
PESCE ACQUA SALATA	116	111	109	100
PESCE ACQUA SALATA/DOLCE	95	90	94	100
PIANTA ACQUA SALATA	97	97	99	100
TUNICATI		103	89	100
PRODOTTI PRECONFEZIONATI	153	237	127	100
ALTRO	109	105	103	100

VARIETA' / CARATTERISTICHE	SPECIE	PROVENIENZA	LAVORAZIONE	CAT.	PEZZATURA	PREZZO (in euro)			VAR.
						MIN.	MAX.	PREV.	
FRESCO									
A. PESCI DI MARE									
ALICI/ENGRAULIS ENCRASICOLUS		P.V.N.		1	PZ. MEDIA	3,20	4,30	3,60	0,00
BRANZINO-SPIGOLA/DICENTRARCHUS LABRAX		GRECIA	ALLEVAMENTO VASCA MARE	1	>800 GR	9,00	12,50	11,00	-1,00
BRANZINO-SPIGOLA/DICENTRARCHUS LABRAX		GRECIA	ALLEVAMENTO VASCA MARE	-	400-600 G.	6,50	7,00	6,70	0,00
BRANZINO-SPIGOLA/DICENTRARCHUS LABRAX		P.V.N.	ALLEVAMENTO VASCA MARE	1	>800 GR	10,80	14,50	12,80	0,00
BRANZINO-SPIGOLA/DICENTRARCHUS LABRAX		TURCHIA	ALLEVAMENTO VASCA MARE	-	400-600 G.	4,30	5,80	4,80	-0,20
NASELLI/MERLUCCIUS MERLUCCIUS		P.V.N.		1	PZ. MEDIA	8,50	13,00	11,00	-1,00
ORATA / SPARUS AURATA		P.V.N.	ALLEV. MARE	-	> 800 GR.	10,80	14,10	12,60	-0,20
ORATA / SPARUS AURATA		GRECIA	ALLEVAM. VASCA-MARE	1	400-600 G.	6,50	6,70	6,60	0,00
ORATA / SPARUS AURATA		TURCHIA	ALLEVAM. VASCA-MARE	1	400-600 G.	4,30	5,00	4,60	-0,20
PESCATRICE/LOPHIUS PISCATOIRUS		P.V.E.		1		12,00	19,00	16,00	1,00
PESCE SPADA/XIPHIAS GLADIUS		P.V.E.	TRANCIO	1		13,00	18,00	15,00	0,50
RICCIOLA OCEANICA/SERIOLA LALANDI		P.V.E.	MARE	1		12,00	15,00	14,00	-2,50
SALMONE/SALMO SALAR		P.V.E.		1	>3 KG	7,00	9,00	8,00	0,50
SGOMBRO/SCOMBER SGOMBRUS		P.V.E.		1		2,00	4,50	3,20	-0,80
SOGLIOLA/SOLEA VULGARIS		P.V.E.	INTERE	1	PZ. MEDIA	21,00	24,00	23,00	1,00
B. PESCI ACQUA DOLCE									
TROTE/ONCORHYNCHUS MYKISS		P.V.N.	SALMONATE FILETTI	1	FILETTI	8,50	9,40	8,90	0,00
D. MOLLUSCHI BIVALVI									
CAPPESANTE ATLANT./PECTEN MAXIMA		P.V.E.		1		7,00	12,00	9,50	-0,50

VARIETA' / CARATTERISTICHE	SPECIE	PROVENIENZA	LAVORAZIONE	CAT.	PEZZATURA	PREZZO (in euro)			VAR.
						MIN.	MAX.	PREV.	
MITILI/MITULUS EDULIS		P.V.N.		1		1,80	2,00	2,00	0,00
OSTRICHE/CRASSOSTREA GIGAS		FRANCIA	CONCAVE	1		7,00	10,00	8,50	0,00
VONGOLA / CHAMELEA GALLINA		P.V.N.		1		5,50	6,50	6,00	0,00
VONGOLA VERACE/ RUDITAPES PHILIPPINARUM		P.V.N.		1		9,00	10,50	9,50	0,00
E. MOLLUSCHI/CEFALOPIDI									
CALAMARI/LOLIGO VULGARIS		P.V.E.		1	PZ. GROSSA	12,00	16,00	14,50	-2,50
SEPPIE/SEPIA OFFICINALIS		P.V.N.		1		11,00	14,00	12,50	-1,00
CONGELATO									
A. PESCI DI MARE									
MERLUZZO NORDICO/GADUS MORHUA		P.V.E.		1	FILETTI	6,70	9,00	8,20	0,00
TONNO PINNE GIALLE/TONNUS ALBACARES		P.V.E.		1	FILETTI	16,00	22,50	21,00	0,00
C. CROSTACEI									
GAMBERI ARGENTINI / PLEOTICUS MUELLERI		P.V.E.		-		8,50	11,50	9,80	-1,00
GAMBERI ROSSI / ARISTAEOMORPHA FOLIACEA		P.V.N.		X	PZ. MEDIA	42,00	48,00	45,00	0,00
MAZZANCOLLA TROPICALE / LITOPENAEUS VANNAMEI		P.V.E.		1	PZ. GROSSA	7,50	9,00	8,20	-0,80
E. MOLLUSCHI CEFALOPODI									
CALAMARI/LOLIGO VULGARIS		P.V.E.		1	PZ. GROSSA	8,60	13,50	10,50	0,00
CALAMARO OCEANICO / DORYTEUTHIS GAHI		P.V.E.		1		8,00	12,00	10,00	0,00
POLPI/OCTOPUS VULGARIS		P.V.E.		1		10,00	12,00	10,50	0,00
TOTANI GIGANTI DEL PACIFICO/DOSIDISCUS GIGAS		P.V.E.	ANELLI	1		5,50	7,50	7,00	0,50

Quando non diversamente specificato, i prezzi:

- si intendono per kg
- non comprendono IVA
- hanno carattere puramente indicativo
- per prezzi medi o "prevalenti" si intendono le medie ponderate dei prezzi rispetto ai volumi transati
- la zona di produzione è indicata quando costituisce elemento determinante nella formazione del prezzo
- nella sezione della rilevazione dei prezzi le variazioni sono calcolate tra i prezzi prevalenti della giornata e quelli del bollettino precedente.

Abbreviazioni: P.V.N.= Provenienze Varie Nazionali P.V.E.= Provenienze Varie Estere P.L.= Produzione Locale
N.EUR= Nord Europa N.Q.= Non Quotato

Per informazioni su quotazioni o prodotti: Alessandro Asta 02/55005475
email: alessandro.asta@mercatimilano.it

Danilo Simonetta 02/55005311
email: danilo.simonetta@mercatimilano.it

Visita il sito www.marchiomim.it per i bollettini delle settimane precedenti e per altre informazioni.

Prodotto e distribuito da SO.GE.M.I. SpA - via C. Lombroso, 54 - 20137 Milano
Ogni diritto compreso quello di riproduzione totale o parziale e di vendita dei dati sono di proprietà esclusiva di SO.GE.M.I. SpA