



Qualità
ed eccellenza
italiana.

REPORT BOLLETTINO PREZZI

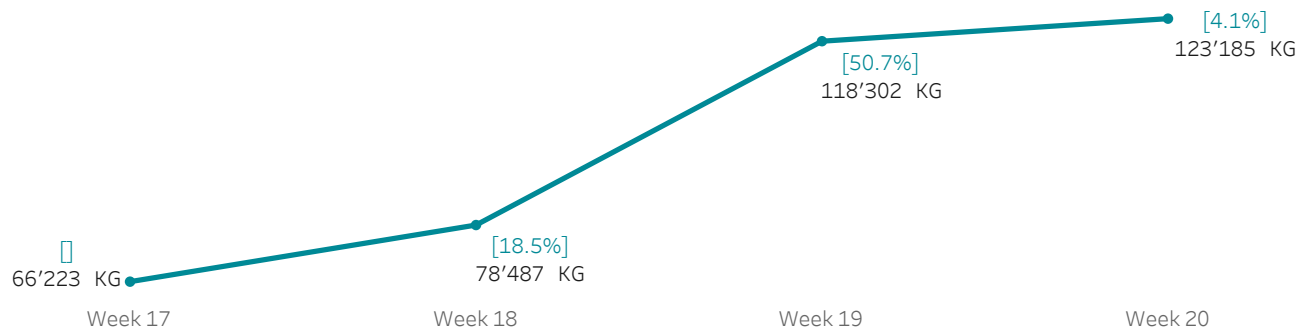
MERCATO ITTICO MILANO

DATA AGGIORNAMENTO: 19/05/2020

1. OVERVIEW SETTIMANALE - QUANTITA' (KG) DEL MERCATO ITTICO

Trend quantità ultime 4 settimane - Δ% rispetto alla settimana precedente

Nel grafico è riportato il trend delle ultime 4 settimane delle quantità in peso (KG). La differenza percentuale è calcolata rispetto alle quantità della settimana precedente. Week (Numero) fa riferimento al numero della settimana da inizio anno.



OVERVIEW QUANTITA' PER FAMIGLIA DI PRODOTTO

	Week 17	Week 18	Week 19	Week 20
MERCATO ITTICO	66223	78487	118302	123185
PESCE ACQUA SALATA	25587	30664	46864	48683
MOLLUSCHI BIVALVI	15856	20821	27415	29810
MOLLUSCHI CEFALOPODI	10411	12248	19508	19293
PESCE ACQUA SALATA/DOLCE	7909	6952	10419	11108
CROSTACEI	4259	4978	9422	7847
ALTRO	1237	1676	2229	2934
PESCE ACQUA DOLCE	742	827	1931	2677
MOLLUSCHI GASTEROPODI	78	126	250	396
ECHINODERMI	36	96	76	192
PRODOTTI PRECONFEZIONATI	59	62	91	152
PIANTA ACQUA SALATA	36	21	58	58
FRUTTI MARE	14	16	38	32
TUNICATI			2	3

Il ranking per famiglia di prodotto è in ordine decrescente considerando il totale delle quantità nel periodo di riferimento.

NOTE AI DATI:

- Week 1: dal 31 Dic 2018 al 6 Gen 2019
- Week 52: dal 23 Dic al 29 Dic 2019

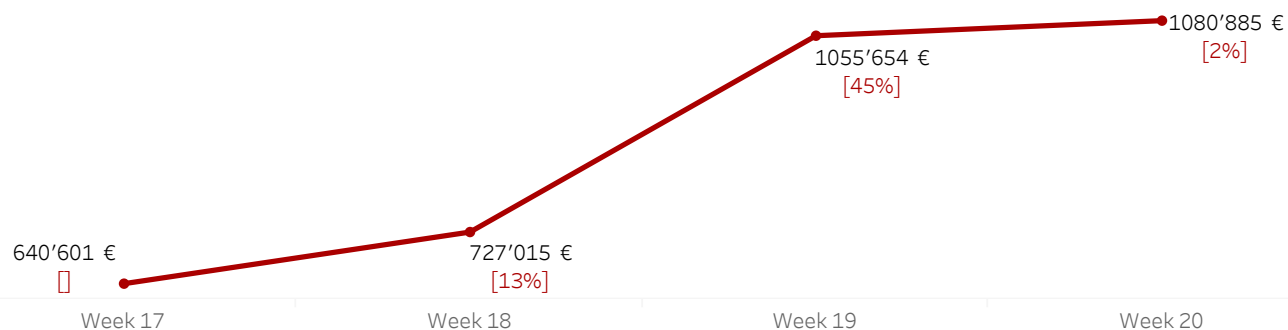
Dati riferiti all'ultima settimana:

dal **Mav 11, 2020**
al **May 16, 2020**

2. OVERVIEW SETTIMANALE - VALORE (€) DEL MERCATO ITTICO

Nel grafico è riportato il trend delle ultime 4 settimane del valore delle transazioni. La differenza percentuale è calcolata rispetto al valore € della settimana precedente. Week (Numero) fa riferimento al numero della settimana da inizio anno.

Trend Valore € (IVA esclusa) ultime 4 settimane - Δ% rispetto alla settimana precedente



OVERVIEW VALORE € PER FAMIGLIA DI PRODOTTO

	Week 17	Week 18	Week 19	Week 20
MERCATO ITTICO	640601 €	727015 €	1055654 €	1080885 €
PESCE ACQUA SALATA	314889 €	347661 €	507261 €	519820 €
MOLLUSCHI CEFALOPODI	107753 €	123471 €	186929 €	182978 €
MOLLUSCHI BIVALVI	74431 €	96058 €	120756 €	127124 €
CROSTACEI	64069 €	79357 €	122133 €	110758 €
PESCE ACQUA SALATA/DOLCE	59137 €	54414 €	77367 €	85811 €
ALTRO	11431 €	15832 €	20304 €	26233 €
PESCE ACQUA DOLCE	6962 €	6961 €	15239 €	20771 €
PRODOTTI PRECONFEZIONATI	406 €	865 €	1992 €	1764 €
ECHINODERMI	420 €	1165 €	988 €	2439 €
MOLLUSCHI GASTEROPODI	439 €	707 €	1332 €	1942 €
PIANTA ACQUA SALATA	413 €	239 €	657 €	665 €
FRUTTI MARE	250 €	285 €	676 €	554 €
TUNICATI			20 €	26 €

Il ranking per famiglia di prodotto è in ordine decrescente considerando il totale del valore € transazioni nel periodo di riferimento.

NOTE AI DATI:

- Week 1: dal 31 Dic 2018 al 6 Gen 2019

- Week 52: dal 23 Dic al 29 Dic 2019

Dati riferiti all'ultima settimana:

dal **May 11, 2020**

al **May 16, 2020**

3. OVERVIEW QUANTITA' PER FAMIGLIA DI PRODOTTO (SELEZIONE TOP 30 PRODOTTI PER PESO KG IN 4 SETTIMANE)

	Week 17	Week 18	Week 19	Week 20
MERCATO ITTICO (KG)	66'223	78'487	118'302	123'185
% TOP 30 PRODOTTI DEL MERCATO ITTICO	86.4%	86.8%	85.3%	83.6%
TOP 30	57'207	68'118	100'936	102'991
PESCE ACQUA SALATA	21'486	26'082	38'390	39'344
MOLLUSCHI BIVALVI	15'281	20'148	26'691	28'845
MOLLUSCHI CEFALOPODI	8'458	10'068	16'110	14'702
PESCE ACQUA SALATA/DOLCE	7'807	6'871	10'337	10'987
CROSTACEI	2'728	3'002	6'455	4'962
ALTRO	1'124	1'534	2'035	2'670
PESCE ACQUA DOLCE	'323	'413	'918	1'481

DETTAGLIO TOP 30 PRODOTTI PER PESO (KG)

PESCE ACQUA SALATA	Spigola o Branzino	24.9%	26.9%	23.4%	23.4%
	Orata	19.6%	17.3%	18.2%	18.5%
	Pesce spada	14.3%	12.8%	13.4%	14.0%
	Acciuga o Alice	6.6%	11.2%	8.8%	10.0%
	Tonno a pinne gialle	8.7%	7.5%	6.2%	5.4%
	Merluzzo nordico	5.9%	4.9%	5.5%	6.1%
	Sgombro	4.8%	4.0%	6.2%	6.3%
	Tonno o Tonno rosso	2.3%	3.8%	5.8%	4.5%
	Sogliola	5.2%	4.2%	3.9%	3.7%
	Rospo o Rana pescatrice	3.5%	3.7%	3.7%	3.1%
Ricciola	1.7%	1.7%	3.0%	2.9%	
Rombo chiodato	2.5%	1.9%	1.9%	2.0%	
MOLLUSCHI BIVALVI	Cozza o Mitilo	60.5%	61.9%	63.0%	65.4%
	Vongola verace	26.8%	26.0%	23.0%	21.3%
	Vongola o lupino	10.0%	9.2%	11.0%	10.4%
	Ostrica concava	2.7%	2.8%	2.9%	2.9%
MOLLUSCHI CEFALOPODI	Polpo	35.1%	35.6%	31.1%	29.2%
	Calamaro	14.6%	13.4%	16.6%	14.2%
	Totano gigante del Pacifico	12.0%	12.6%	14.2%	15.6%
	Seppia	12.1%	11.8%	10.8%	10.4%
	Calamaro atlantico	5.6%	9.2%	9.9%	9.5%
	Calamaro oceanico o patago..	11.0%	8.3%	7.1%	9.4%
	Moscardino bianco	5.6%	4.4%	5.7%	5.4%
	Calamaro indopacifico	3.9%	4.7%	4.6%	6.2%
PESCE ACQUA SALATA/DOLCE	Salmone	100.0%	100.0%	100.0%	100.0%
CROSTACEI	Mazzancolla tropicale	20.4%	25.3%	52.5%	45.6%
	Gambero argentino gamber..	55.0%	47.6%	29.1%	35.7%
	Scampo	24.6%	27.1%	18.4%	18.7%
ALTRO	CODICE LIBERO IVA 10%	100.0%	100.0%	100.0%	100.0%
PESCE ACQUA DOLCE	Persico africano	100.0%	100.0%	100.0%	100.0%

4. OVERVIEW VALORE € (IVA esclusa) PER FAMIGLIA DI PRODOTTO (SELEZIONE TOP 30 PRODOTTI PER PESO KG)

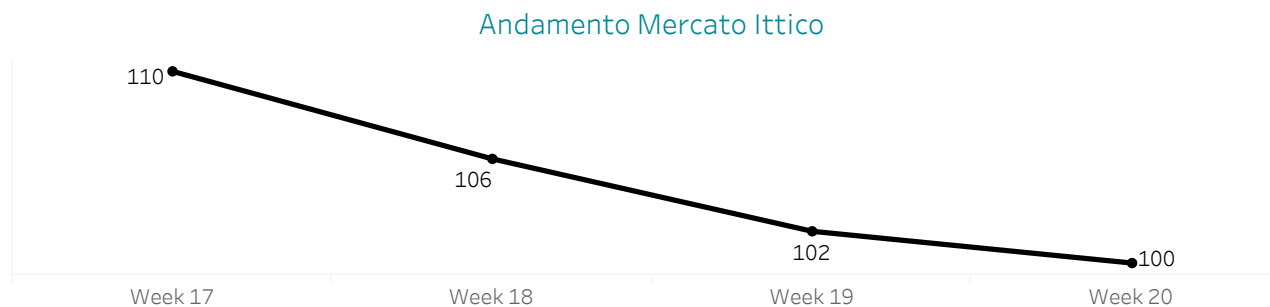
	Week 17	Week 18	Week 19	Week 20
VALORE € MERCATO ITTICO	640'601	727'015	1055'654	1080'885
% VALORE € TOP 30 PRODOTTI PER PESO (KG)	80.8%	80.4%	80.1%	78.3%
TOP 30	517,538 €	584,311 €	845,117 €	846,731 €
PESCE ACQUA SALATA	254,019 €	282,879 €	406,581 €	410,357 €
MOLLUSCHI CEFALOPODI	88,420 €	100,665 €	154,837 €	142,405 €
MOLLUSCHI BIVALVI	68,528 €	89,134 €	113,760 €	117,726 €
PESCE ACQUA SALATA/DOLCE	57,088 €	52,554 €	75,508 €	83,235 €
CROSTACEI	36,597 €	41,593 €	69,296 €	58,522 €
ALTRO	9,608 €	13,604 €	17,294 €	22,241 €
PESCE ACQUA DOLCE	3,279 €	3,882 €	7,841 €	12,244 €

DETTAGLIO VALORE € (IVA esclusa) TOP 30 PRODOTTI PER PESO (KG)

PESCE ACQUA SALATA	Spigola o Branzino	20.2%	22.1%	19.3%	19.9%
	Pesce spada	19.0%	17.1%	17.7%	19.0%
	Orata	14.8%	15.0%	14.3%	13.1%
	Tonno a pinne gialle	14.1%	13.1%	10.9%	9.5%
	Sogliola	7.4%	6.7%	6.0%	7.4%
	Tonno o Tonno rosso	3.7%	5.9%	8.7%	6.6%
	Merluzzo nordico	5.8%	5.0%	5.8%	6.6%
	Acciuga o Alice	3.7%	4.3%	4.3%	5.1%
	Rospo o Rana pescatrice	4.4%	4.7%	4.3%	4.0%
	Ricciola	2.5%	2.5%	4.4%	4.2%
	Rombo chiodato	2.9%	2.3%	2.1%	2.3%
Sgombro	1.5%	1.4%	2.2%	2.3%	
MOLLUSCHI CEFALOPODI	Polpo	37.9%	39.7%	34.8%	33.4%
	Calamario	18.8%	16.2%	19.2%	17.3%
	Seppia	14.1%	13.1%	13.4%	13.4%
	Totano gigante del Pacifico	6.6%	7.5%	8.4%	9.0%
	Calamario atlantico	5.0%	7.1%	7.2%	7.0%
	Calamario oceanico o patago..	7.8%	6.1%	5.4%	6.5%
	Moscardino bianco	5.7%	5.2%	6.3%	6.1%
	Calamario indopacifico	4.1%	5.3%	5.4%	7.4%
MOLLUSCHI BIVALVI	Vongola verace	57.1%	56.3%	51.7%	49.6%
	Cozza o Mitilo	25.9%	26.7%	28.3%	30.5%
	Vongola o lupino	12.2%	11.5%	14.3%	14.0%
	Ostrica concava	4.8%	5.6%	5.7%	6.0%
PESCE ACQUA SALATA/DOLCE	Salmone	100.0%	100.0%	100.0%	100.0%
CROSTACEI	Scampo	47.9%	50.3%	40.1%	40.0%
	Gambero argentino gamber..	39.3%	34.8%	27.9%	30.1%
	Mazzancolla tropicale	12.8%	14.9%	32.0%	29.9%
ALTRO	CODICE LIBERO IVA 10%	100.0%	100.0%	100.0%	100.0%
PESCE ACQUA DOLCE	Persico africano	100.0%	100.0%	100.0%	100.0%

5. Andamento Indice dei Prezzi MERCATO ITTICO

L'indice dei prezzi è calcolato fissando il prezzo medio dell'ultima settimana di analisi = 100. Le settimane precedenti sono calcolate in modo proporzionale rispetto a quest'ultima.



ANDAMENTO INDICE DEI PREZZI PER FAMIGLIA DI PRODOTTO

GRUPPO PRODOTTO	Week 17	Week 18	Week 19	Week 20
CROSTACEI	107	113	92	100
ECHINODERMI	92	96	102	100
FRUTTI MARE	103	103	103	100
MOLLUSCHI BIVALVI	110	108	103	100
MOLLUSCHI CEFALOPODI	109	106	101	100
MOLLUSCHI GASTEROPODI	115	115	109	100
PESCE ACQUA DOLCE	121	108	102	100
PESCE ACQUA SALATA	115	106	101	100
PESCE ACQUA SALATA/DOLCE	97	101	96	100
PIANTA ACQUA SALATA	99	98	99	100
TUNICATI			100	100
PRODOTTI PRECONFEZIONATI	59	121	188	100
ALTRO	103	106	102	100

VARIETA' / CARATTERISTICHE	SPECIE	PROVENIENZA	LAVORAZIONE	CAT.	PEZZATURA	PREZZO (in euro)			VAR.
						MIN.	MAX.	PREV.	
FRESCO									
A. PESCI DI MARE									
ALICI/ENGRAULIS ENCRASICOLUS		P.V.N.		1	PZ. MEDIA	3,20	4,30	3,60	0,00
BRANZINO-SPIGOLA/DICENTRARCHUS LABRAX		GRECIA	ALLEVAMENTO VASCA MARE	1	>800 GR	9,90	13,00	12,00	1,50
BRANZINO-SPIGOLA/DICENTRARCHUS LABRAX		GRECIA	ALLEVAMENTO VASCA MARE	-	400-600 G.	6,40	7,00	6,70	0,30
BRANZINO-SPIGOLA/DICENTRARCHUS LABRAX		P.V.N.	ALLEVAMENTO VASCA MARE	1	>800 GR	10,80	14,80	12,80	-1,20
BRANZINO-SPIGOLA/DICENTRARCHUS LABRAX		TURCHIA	ALLEVAMENTO VASCA MARE	-	400-600 G.	4,60	5,80	5,00	0,00
NASELLI/MERLUCCIUS MERLUCCIUS		P.V.N.		1	PZ. MEDIA	9,00	13,50	12,00	1,50
ORATA / SPARUS AURATA		P.V.N.	ALLEV. MARE	-	> 800 GR.	10,80	14,10	12,80	-0,30
ORATA / SPARUS AURATA		GRECIA	ALLEVAM. VASCA-MARE	1	400-600 G.	6,50	6,70	6,60	0,00
ORATA / SPARUS AURATA		TURCHIA	ALLEVAM. VASCA-MARE	1	400-600 G.	4,50	5,00	4,80	-0,20
PESCATRICE/LOPHIUS PISCATOIRUS		P.V.E.		1		11,50	18,00	15,00	1,00
PESCE SPADA/XIPHIAS GLADIUS		P.V.E.	TRANCIO	1		13,00	17,00	14,50	1,00
RICCIOLA OCEANICA/SERIOLA LALANDI		P.V.E.	MARE	1		15,00	17,50	16,50	1,00
SALMONE/SALMO SALAR		P.V.E.		1	>3 KG	7,00	8,50	7,50	0,80
SGOMBRO/SCOMBER SGOMBRUS		P.V.E.		1		3,50	4,50	4,00	NUOVO
SOGLIOLA/SOLEA VULGARIS		P.V.E.	INTERE	1	PZ. MEDIA	21,00	24,00	22,00	1,50
B. PESCI ACQUA DOLCE									
TROTE/ONCORHYNCHUS MYKISS		P.V.N.	SALMONATE FILETTI	1	FILETTI	8,00	9,40	8,90	0,00
D. MOLLUSCHI BIVALVI									
CAPPESANTE ATLANT./PECTEN MAXIMA		P.V.E.		1		8,00	12,00	10,00	-1,00

VARIETA' / CARATTERISTICHE	SPECIE	PROVENIENZA	LAVORAZIONE	CAT.	PEZZATURA	PREZZO (in euro)			VAR.
						MIN.	MAX.	PREV.	
MITILI/MITULUS EDULIS		P.V.N.		1		1,80	2,00	2,00	0,00
OSTRICHE/CRASSOSTREA GIGAS		FRANCIA	CONCAVE	1		7,00	10,00	8,50	0,00
VONGOLA / CHAMELEA GALLINA		P.V.N.		1		5,50	6,50	6,00	0,00
VONGOLA VERACE/ RUDITAPES PHILIPPINARUM		P.V.N.		1		9,00	10,50	9,50	0,00
E. MOLLUSCHI/CEFALOPIDI									
CALAMARI/LOLIGO VULGARIS		P.V.E.		1	PZ. GROSSA	15,00	18,00	17,00	2,00
SEPIE/SEPIA OFFICINALIS		P.V.N.		1		12,00	15,00	13,50	-1,50
CONGELATO									
A. PESCI DI MARE									
MERLUZZO NORDICO/GADUS MORHUA		P.V.E.		1	FILETTI	7,00	9,00	8,20	0,00
TONNO PINNE GIALLE/TONNUS ALBACARES		P.V.E.		1	FILETTI	16,00	22,50	21,00	0,00
C. CROSTACEI									
GAMBERI ARGENTINI / PLEOTICUS MUELLERI		P.V.E.		-		9,60	12,00	10,80	-0,70
GAMBERI ROSSI / ARISTAEOMORPHA FOLIACEA		P.V.N.		X	PZ. MEDIA	42,00	48,00	45,00	-1,00
MAZZANCOLLA TROPICALE / LITOPENAEUS VANNAMEI		P.V.E.		1	PZ. GROSSA	6,50	11,00	9,00	1,00
E. MOLLUSCHI CEFALOPODI									
CALAMARI/LOLIGO VULGARIS		P.V.E.		1	PZ. GROSSA	8,60	12,00	10,50	1,00
CALAMARO OCEANICO / DORYTEUTHIS GAHI		P.V.E.		1		8,00	11,50	10,00	0,00
POLPI/OCTOPUS VULGARIS		P.V.E.		1		10,00	12,00	10,50	0,00
TOTANI GIGANTI DEL PACIFICO/DOSIDISCUS GIGAS		P.V.E.	ANELLI	1		5,50	7,00	6,50	-0,30

Quando non diversamente specificato, i prezzi:

- si intendono per kg
- non comprendono IVA
- hanno carattere puramente indicativo
- per prezzi medi o "prevalenti" si intendono le medie ponderate dei prezzi rispetto ai volumi transati
- la zona di produzione è indicata quando costituisce elemento determinante nella formazione del prezzo
- nella sezione della rilevazione dei prezzi le variazioni sono calcolate tra i prezzi prevalenti della giornata e quelli del bollettino precedente.

Abbreviazioni: P.V.N.= Provenienze Varie Nazionali P.V.E.= Provenienze Varie Estere P.L.= Produzione Locale
N.EUR= Nord Europa N.Q.= Non Quotato

Per informazioni su quotazioni o prodotti: Alessandro Asta 02/55005475
email: alessandro.asta@mercatimilano.it

Danilo Simonetta 02/55005311
email: danilo.simonetta@mercatimilano.it

Visita il sito www.marchiomim.it per i bollettini delle settimane precedenti e per altre informazioni.

Prodotto e distribuito da SO.GE.M.I. SpA - via C. Lombroso, 54 - 20137 Milano
Ogni diritto compreso quello di riproduzione totale o parziale e di vendita dei dati sono di proprietà esclusiva di SO.GE.M.I. SpA