



Qualità
ed eccellenza
italiana.

REPORT BOLLETTINO PREZZI

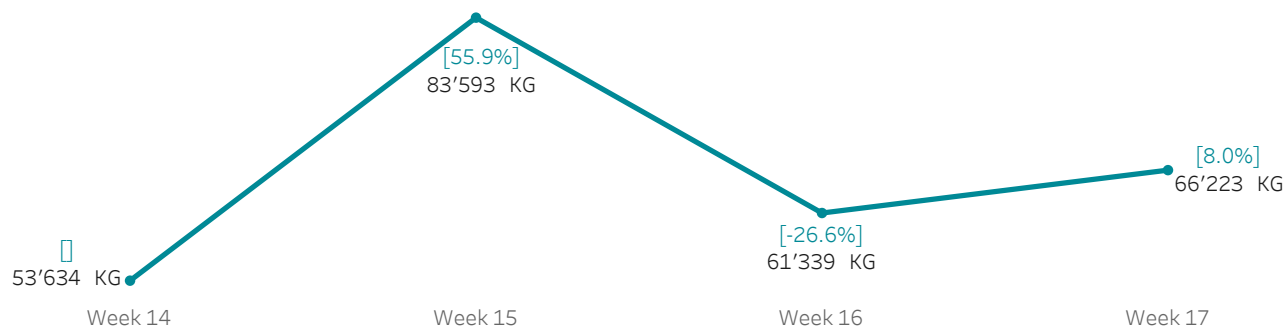
MERCATO ITTICO MILANO

DATA AGGIORNAMENTO: 28/04/2020

1. OVERVIEW SETTIMANALE - QUANTITA' (KG) DEL MERCATO ITTICO

Trend quantità ultime 4 settimane - Δ% rispetto alla settimana precedente

Nel grafico è riportato il trend delle ultime 4 settimane delle quantità in peso (KG). La differenza percentuale è calcolata rispetto alle quantità della settimana precedente. Week (Numero) fa riferimento al numero della settimana da inizio anno.



OVERVIEW QUANTITA' PER FAMIGLIA DI PRODOTTO

	Week 14	Week 15	Week 16	Week 17
MERCATO ITTICO	53634	83593	61339	66223
PESCE ACQUA SALATA	22626	31351	24687	25587
MOLLUSCHI BIVALVI	12766	21384	15030	15856
MOLLUSCHI CEFALOPODI	8732	13978	8969	10411
PESCE ACQUA SALATA/DOLCE	5024	8262	7162	7909
CROSTACEI	2757	6307	3982	4259
ALTRO	790	1081	681	1237
PESCE ACQUA DOLCE	891	1013	704	742
MOLLUSCHI GASTEROPODI	12	150	37	78
PRODOTTI PRECONFEZIONATI	15	39	34	59
PIANTA ACQUA SALATA	20	13	30	36
ECHINODERMI			10	36
FRUTTI MARE		15	13	14

Il ranking per famiglia di prodotto è in ordine decrescente considerando il totale delle quantità nel periodo di riferimento.

NOTE AI DATI:

- Week 1: dal 31 Dic 2018 al 6 Gen 2019

- Week 52: dal 23 Dic al 29 Dic 2019

Dati riferiti all'ultima settimana:

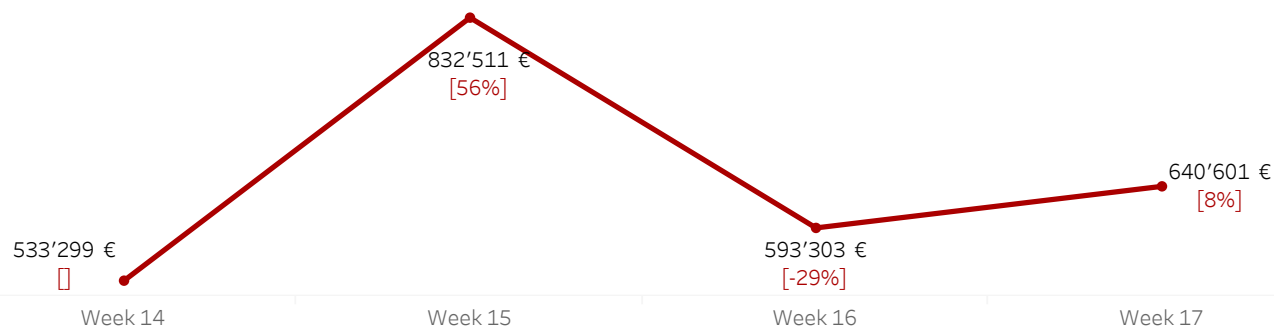
dal April 20, 2020

al April 25, 2020

2. OVERVIEW SETTIMANALE - VALORE (€) DEL MERCATO ITTICO

Nel grafico è riportato il trend delle ultime 4 settimane del valore delle transazioni. La differenza percentuale è calcolata rispetto al valore € della settimana precedente. Week (Numero) fa riferimento al numero della settimana da inizio anno.

Trend Valore € (IVA esclusa) ultime 4 settimane - Δ% rispetto alla settimana precedente



OVERVIEW VALORE € PER FAMIGLIA DI PRODOTTO

	Week 14	Week 15	Week 16	Week 17
MERCATO ITTICO	533299 €	832511 €	593303 €	640601 €
PESCE ACQUA SALATA	280137 €	403207 €	305424 €	314889 €
MOLLUSCHI CEFALOPODI	96087 €	148860 €	90940 €	107753 €
MOLLUSCHI BIVALVI	58641 €	104245 €	69580 €	74431 €
CROSTACEI	39264 €	85968 €	60038 €	64069 €
PESCE ACQUA SALATA/DOLCE	43507 €	67514 €	52979 €	59137 €
ALTRO	7366 €	10791 €	6664 €	11431 €
PESCE ACQUA DOLCE	7348 €	9166 €	6067 €	6962 €
PRODOTTI PRECONFEZIONATI	658 €	1501 €	714 €	406 €
MOLLUSCHI GASTEROPODI	65 €	837 €	203 €	439 €
PIANTA ACQUA SALATA	226 €	149 €	340 €	413 €
FRUTTI MARE		274 €	236 €	250 €
ECHINODERMI			118 €	420 €

Il ranking per famiglia di prodotto è in ordine decrescente considerando il totale del valore € transazioni nel periodo di riferimento.

NOTE AI DATI:

- Week 1: dal 31 Dic 2018 al 6 Gen 2019
- Week 52: dal 23 Dic al 29 Dic 2019

Dati riferiti all'ultima settimana:

dal **April 20, 2020**
al **April 25, 2020**

3. OVERVIEW QUANTITA' PER FAMIGLIA DI PRODOTTO (SELEZIONE TOP 30 PRODOTTI PER PESO KG IN 4 SETTIMANE)

	Week 14	Week 15	Week 16	Week 17
MERCATO ITTICO (KG)	53'634	83'593	61'339	66'223
% TOP 30 PRODOTTI DEL MERCATO ITTICO	86.7%	87.4%	87.0%	86.4%
TOP 30	46'512	73'088	53'356	57'208
PESCE ACQUA SALATA	19'202	26'644	20'497	21'005
MOLLUSCHI BIVALVI	12'715	21'236	14'903	15'718
MOLLUSCHI CEFALOPODI	6'651	11'717	7'443	8'502
PESCE ACQUA SALATA/DOLCE	4'874	7'613	7'089	7'807
CROSTACEI	1'861	4'380	2'470	2'728
ALTRO	'748	'959	'580	1'124
PESCE ACQUA DOLCE	'462	'538	'374	'323

DETTAGLIO TOP 30 PRODOTTI PER PESO (KG)

PESCE ACQUA SALATA	Spigola o Branzino	29.9%	30.3%	26.7%	25.4%
	Orata	19.6%	21.1%	19.5%	20.0%
	Pesce spada	10.5%	12.3%	15.3%	14.6%
	Tonno a pinne gialle	7.6%	7.4%	7.9%	8.9%
	Acciuga o Alice	5.3%	6.4%	7.9%	6.8%
	Merluzzo nordico	7.7%	5.9%	5.2%	6.0%
	Sogliola	5.7%	5.3%	5.5%	5.3%
	Sgombro	5.1%	3.6%	4.3%	4.9%
	Rospo o Rana pescatrice	4.0%	3.9%	3.4%	3.6%
	Rombo chiodato	2.6%	2.3%	2.9%	2.6%
Platessa	2.1%	1.6%	1.5%	1.8%	
MOLLUSCHI BIVALVI	Cozza o Mitilo	60.2%	56.3%	59.8%	58.8%
	Vongola verace	25.1%	27.5%	26.5%	26.0%
	Vongola o lupino	10.5%	10.7%	9.5%	9.8%
	Ostrica concava	2.0%	3.0%	2.1%	2.6%
	Cappasanta atlantica	2.2%	2.5%	2.0%	2.8%
MOLLUSCHI CEFALOPODI	Polpo	36.7%	38.5%	34.1%	34.9%
	Calamaro	22.3%	15.5%	20.8%	14.5%
	Seppia	10.5%	16.2%	12.2%	12.0%
	Totano gigante del Pacifico	9.3%	9.2%	10.7%	12.0%
	Calamaro oceanico o patago..	6.2%	5.1%	8.5%	11.0%
	Calamaro atlantico	4.4%	7.2%	4.7%	5.6%
	Moscardino bianco	6.2%	4.4%	4.2%	5.6%
	Seppia indopacifia	4.5%	3.7%	4.7%	4.4%
PESCE ACQUA SALATA/DOLCE	Salmone	100.0%	100.0%	100.0%	100.0%
CROSTACEI	Gambero argentino gamber..	56.7%	55.7%	47.2%	55.0%
	Mazzancolla tropicale	20.9%	28.1%	31.4%	20.4%
	Scampo	22.4%	16.3%	21.4%	24.6%
ALTRO	CODICE LIBERO IVA 10%	100.0%	100.0%	100.0%	100.0%
PESCE ACQUA DOLCE	Persico africano	100.0%	100.0%	100.0%	100.0%

4. OVERVIEW VALORE € (IVA esclusa) PER FAMIGLIA DI PRODOTTO (SELEZIONE TOP 30 PRODOTTI PER PESO KG)

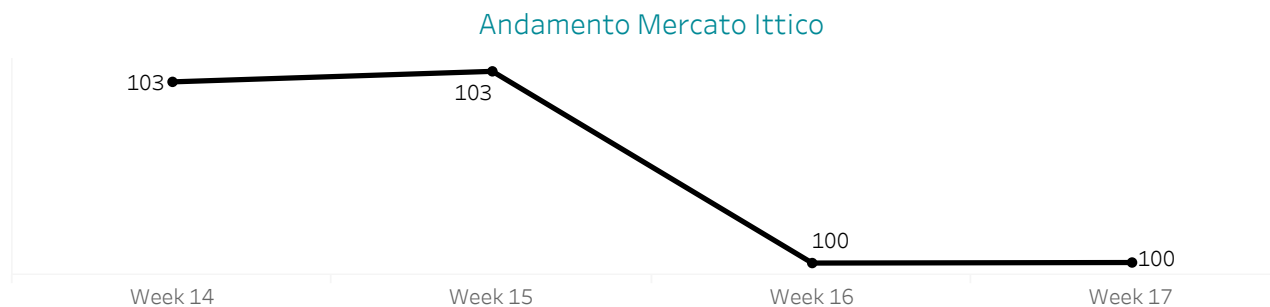
	Week 14	Week 15	Week 16	Week 17
VALORE € MERCATO ITTICO	533'299	832'511	593'303	640'601
% VALORE € TOP 30 PRODOTTI PER PESO (KG)	82.4%	81.5%	80.3%	79.9%
TOP 30	439,704 €	678,391 €	476,485 €	511,829 €
PESCE ACQUA SALATA	229,234 €	324,121 €	242,575 €	244,142 €
MOLLUSCHI CEFALOPODI	75,852 €	124,326 €	74,554 €	87,836 €
MOLLUSCHI BIVALVI	58,107 €	102,808 €	68,456 €	73,280 €
PESCE ACQUA SALATA/DOLCE	41,007 €	61,605 €	51,277 €	57,088 €
CROSTACEI	24,814 €	51,760 €	30,997 €	36,597 €
ALTRO	6,673 €	8,431 €	5,038 €	9,608 €
PESCE ACQUA DOLCE	4,017 €	5,340 €	3,586 €	3,279 €

DETTAGLIO VALORE € (IVA esclusa) TOP 30 PRODOTTI PER PESO (KG)

PESCE ACQUA SALATA	Spigola o Branzino	24.7%	23.2%	21.0%	21.0%
	Pesce spada	15.9%	19.2%	22.4%	19.7%
	Orata	15.9%	16.2%	14.7%	15.4%
	Tonno a pinne gialle	12.8%	12.2%	13.0%	14.6%
	Sogliola	8.7%	8.8%	7.9%	7.7%
	Merluzzo nordico	7.1%	5.8%	5.5%	6.1%
	Rospo o Rana pescatrice	5.1%	5.6%	4.7%	4.6%
	Acciuga o Alice	2.7%	2.7%	3.8%	3.9%
	Rombo chiodato	2.8%	3.2%	3.8%	3.0%
	Platessa	2.5%	1.9%	2.0%	2.5%
Sgombro	1.8%	1.3%	1.3%	1.5%	
MOLLUSCHI CEFALOPODI	Polpo	37.5%	40.9%	37.9%	38.1%
	Calamaro	26.3%	20.1%	24.8%	18.9%
	Seppia	13.8%	17.0%	12.9%	14.2%
	Totano gigante del Pacifico	4.7%	5.0%	6.3%	6.6%
	Moscardino bianco	7.0%	4.8%	4.1%	5.7%
	Calamaro oceanico o patago..	4.1%	3.6%	6.0%	7.9%
	Calamaro atlantico	3.6%	5.8%	4.4%	5.1%
	Seppia indopacifia	3.1%	2.8%	3.7%	3.4%
MOLLUSCHI BIVALVI	Vongola verace	53.8%	55.1%	55.2%	53.4%
	Cozza o Mitilo	24.9%	22.2%	24.9%	24.2%
	Vongola o lupino	12.5%	12.1%	11.3%	11.4%
	Cappasanta atlantica	5.1%	5.6%	4.5%	6.5%
	Ostrica concava	3.7%	5.0%	4.0%	4.5%
PESCE ACQUA SALATA/DOLCE	Salmone	100.0%	100.0%	100.0%	100.0%
CROSTACEI	Scampo	43.3%	36.6%	45.2%	47.9%
	Gambero argentino gamber..	43.0%	43.4%	36.0%	39.3%
	Mazzancolla tropicale	13.7%	20.0%	18.8%	12.8%
ALTRO	CODICE LIBERO IVA 10%	100.0%	100.0%	100.0%	100.0%
PESCE ACQUA DOLCE	Persico africano	100.0%	100.0%	100.0%	100.0%

5. Andamento Indice dei Prezzi MERCATO ITTICO

L'indice dei prezzi è calcolato fissando il prezzo medio dell'ultima settimana di analisi = 100. Le settimane precedenti sono calcolate in modo proporzionale rispetto a quest'ultima.



ANDAMENTO INDICE DEI PREZZI PER FAMIGLIA DI PRODOTTO

GRUPPO PRODOTTO	Week 14	Week 15	Week 16	Week 17
CROSTACEI	95	91	100	100
ECHINODERMI			100	100
FRUTTI MARE		102	102	100
MOLLUSCHI BIVALVI	98	104	99	100
MOLLUSCHI CEFALOPODI	106	103	98	100
MOLLUSCHI GASTEROPODI	96	99	97	100
PESCE ACQUA DOLCE	88	96	92	100
PESCE ACQUA SALATA	101	105	101	100
PESCE ACQUA SALATA/DOLCE	116	109	99	100
PIANTA ACQUA SALATA	98	100	99	100
PRODOTTI PRECONFEZIONATI	646	563	304	100
ALTRO	101	108	106	100

VARIETA' / CARATTERISTICHE	SPECIE	PROVENIENZA	LAVORAZIONE	CAT.	PEZZATURA	PREZZO (in euro)			VAR.
						MIN.	MAX.	PREV.	
FRESCO									
A. PESCI DI MARE									
ALICI/ENGRAULIS ENCRASICOLUS		P.V.N.		1	PZ. MEDIA	5,00	6,00	5,50	-1,00
BRANZINO-SPIGOLA/DICENTRARCHUS LABRAX		GRECIA	ALLEVAMENTO VASCA MARE	1	>800 GR	9,00	12,00	10,00	-0,50
BRANZINO-SPIGOLA/DICENTRARCHUS LABRAX		GRECIA	ALLEVAMENTO VASCA MARE	-	400-600 G.	5,50	6,70	6,50	0,30
BRANZINO-SPIGOLA/DICENTRARCHUS LABRAX		P.V.N.	ALLEVAMENTO VASCA MARE	1	>800 GR	11,00	15,00	13,90	0,80
BRANZINO-SPIGOLA/DICENTRARCHUS LABRAX		TURCHIA	ALLEVAMENTO VASCA MARE	-	400-600 G.	4,40	4,80	4,60	-0,10
NASELLI/MERLUCCIUS MERLUCCIUS		P.V.N.		1	PZ. MEDIA	10,00	13,00	11,50	-1,50
ORATA / SPARUS AURATA		P.V.N.	ALLEV. MARE	-	> 800 GR.	10,80	15,00	13,80	-0,30
ORATA / SPARUS AURATA		GRECIA	ALLEVAM. VASCA-MARE	1	400-600 G.	5,60	6,70	6,50	0,30
PESCATRICE/LOPHIUS PISCATOIRUS		P.V.E.		1		13,50	17,00	15,00	-3,00
PESCE SPADA/XIPHIAS GLADIUS		P.V.E.	TRANCIO	1		12,00	16,00	13,50	-5,50
RICCIOLA OCEANICA/SERIOLA LALANDI		P.V.E.	MARE	1		16,00	18,00	17,00	-1,00
SALMONE/SALMO SALAR		P.V.E.		1	>3 KG	6,00	9,00	7,00	-0,50
SOGLIOLA/SOLEA VULGARIS		P.V.E.	INTERE	1	PZ. MEDIA	16,00	20,00	17,70	0,20
TONNO PINNE GIALLE/TONNUS ALBACARES		P.V.E.		1		16,00	23,00	20,00	-1,00
B. PESCI ACQUA DOLCE									
TROTE/ONCORHYNCHUS MYKISS		P.V.N.	SALMONATE FILETTI	1	FILETTI	8,00	9,40	8,90	0,00
C. CROSTACEI									
PANNOCCHIE/SQUILLA MANTIS		P.V.N.		1		13,00	16,00	15,00	0,00
D. MOLLUSCHI BIVALVI									
CAPPESANTE ATLANT./PECTEN MAXIMA		P.V.E.		1		8,00	13,00	10,50	0,50

VARIETA' / CARATTERISTICHE	SPECIE	PROVENIENZA	LAVORAZIONE	CAT.	PEZZATURA	PREZZO (in euro)			VAR.
						MIN.	MAX.	PREV.	
MITILI/MITULUS EDULIS		P.V.N.		1		1,80	2,00	2,00	NUOVO
OSTRICHE/CRASSOSTREA GIGAS		FRANCIA	CONCAVE	1		7,00	9,50	8,50	0,00
VONGOLA / CHAMELEA GALLINA		P.V.N.		1		5,50	6,50	6,00	0,00
VONGOLA VERACE/ RUDITAPES PHILIPPINARUM		P.V.N.		1		9,00	10,50	9,50	0,00
E. MOLLUSCHI/CEFALOPIDI									
CALAMARI/LOLIGO VULGARIS		P.V.E.		1	PZ. GROSSA	14,50	17,00	16,00	-1,00
SEPIE/SEPIA OFFICINALIS		P.V.N.		1		10,00	14,00	12,00	0,00
CONGELATO									
A. PESCI DI MARE									
MERLUZZO NORDICO/GADUS MORHUA		P.V.E.		1	FILETTI	7,50	9,50	8,40	0,70
C. CROSTACEI									
GAMBERI ARGENTINI / PLEOTICUS MUELLERI		P.V.E.		-		9,60	12,50	11,00	1,30
GAMBERI ROSSI / ARISTAEOMORPHA FOLIACEA		P.V.N.		X	PZ. MEDIA	42,00	46,00	43,00	NUOVO
MAZZANCOLLA TROPICALE / LITOPENAEUS VANNAMEI		P.V.E.		1	PZ. GROSSA	8,00	11,00	10,00	0,00
SCAMPI/NEPHROPS NORVEGICUS		P.V.E.	INTERI	1	PZ. MEDIA	13,50	18,00	17,00	-0,50
E. MOLLUSCHI CEFALOPODI									
CALAMARI/LOLIGO VULGARIS		P.V.E.		1	PZ. GROSSA	8,50	10,50	8,60	0,00
CALAMARO OCEANICO / DORYTEUTHIS GAHI		P.V.E.		1		6,70	10,00	8,00	0,00
POLPI/OCTOPUS VULGARIS		P.V.E.		1		10,00	12,50	11,20	0,20
TOTANI GIGANTI DEL PACIFICO/DOSIDISCUS GIGAS		P.V.E.	ANELLI	1		5,50	7,00	6,80	0,00

Quando non diversamente specificato, i prezzi:

- si intendono per kg
- non comprendono IVA
- hanno carattere puramente indicativo
- per prezzi medi o "prevalenti" si intendono le medie ponderate dei prezzi rispetto ai volumi transati
- la zona di produzione è indicata quando costituisce elemento determinante nella formazione del prezzo
- nella sezione della rilevazione dei prezzi le variazioni sono calcolate tra i prezzi prevalenti della giornata e quelli del bollettino precedente.

Abbreviazioni:	P.V.N.= Provenienze Varie Nazionali	P.V.E.= Provenienze Varie Estere	P.L.= Produzione Locale
	N.EUR= Nord Europa	N.Q.= Non Quotato	

Per informazioni su quotazioni o prodotti: Alessandro Asta 02/55005475
email: alessandro.asta@mercatimilano.it

Danilo Simonetta 02/55005311
email: danilo.simonetta@mercatimilano.it

Visita il sito www.marchiomim.it per i bollettini delle settimane precedenti e per altre informazioni.

Prodotto e distribuito da SO.GE.M.I. SpA - via C. Lombroso, 54 - 20137 Milano
Ogni diritto compreso quello di riproduzione totale o parziale e di vendita dei dati sono di proprietà esclusiva di SO.GE.M.I. SpA