



Qualità
ed eccellenza
italiana.

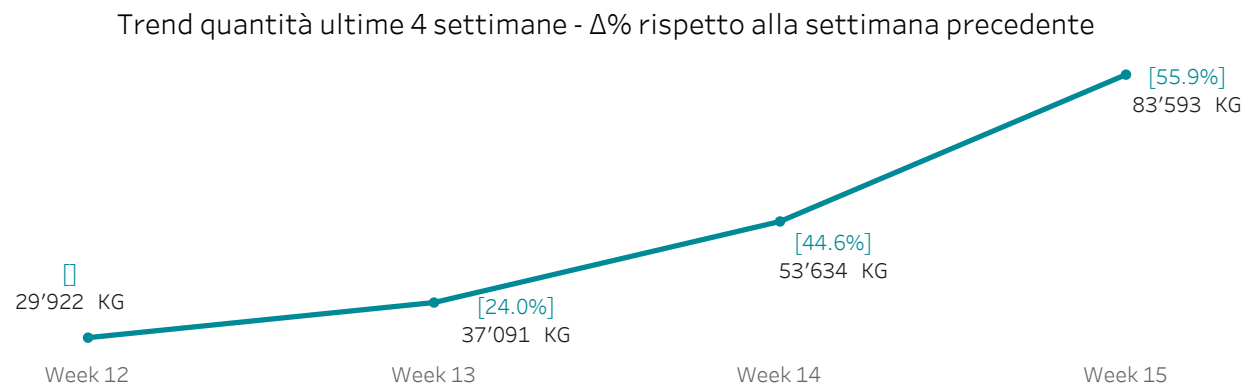
REPORT BOLLETTINO PREZZI

MERCATO ITTICO MILANO

DATA AGGIORNAMENTO: 14/04/2020

1. OVERVIEW SETTIMANALE - QUANTITA' (KG) DEL MERCATO ITTICO

Nel grafico è riportato il trend delle ultime 4 settimane delle quantità in peso (KG). La differenza percentuale è calcolata rispetto alle quantità della settimana precedente. Week (Numero) fa riferimento al numero della settimana da inizio anno.



OVERVIEW QUANTITA' PER FAMIGLIA DI PRODOTTO

	Week 12	Week 13	Week 14	Week 15
MERCATO ITTICO	29922	37091	53634	83593
PESCE ACQUA SALATA	12737	15648	22626	31351
MOLLUSCHI BIVALVI	6065	8103	12766	21384
MOLLUSCHI CEFALOPODI	4787	5332	8732	13978
PESCE ACQUA SALATA/DOLCE	3616	4717	5024	8262
CROSTACEI	1136	1642	2757	6307
ALTRO	895	991	790	1081
PESCE ACQUA DOLCE	626	637	891	1013
MOLLUSCHI GASTEROPODI	17	4	12	150
PRODOTTI PRECONFEZIONATI	21	10	15	39
PIANTA ACQUA SALATA	19	6	20	13
FRUTTI MARE	2			15

Il ranking per famiglia di prodotto è in ordine decrescente considerando il totale delle quantità nel periodo di riferimento.

NOTE AI DATI:

- Week 1: dal 31 Dic 2018 al 6 Gen 2019
- Week 52: dal 23 Dic al 29 Dic 2019

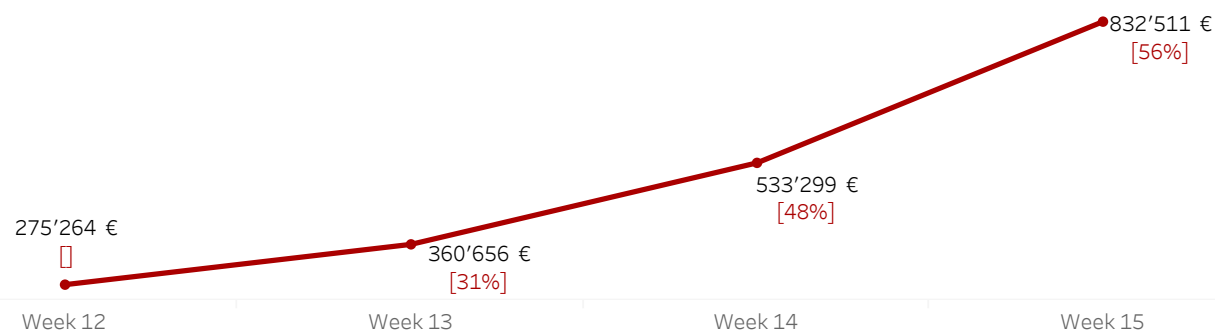
Dati riferiti all'ultima settimana:

dal **April 6, 2020**
al **April 11, 2020**

2. OVERVIEW SETTIMANALE - VALORE (€) DEL MERCATO ITTICO

Nel grafico è riportato il trend delle ultime 4 settimane del valore delle transazioni. La differenza percentuale è calcolata rispetto al valore € della settimana precedente. Week (Numero) fa riferimento al numero della settimana da inizio anno.

Trend Valore € (IVA esclusa) ultime 4 settimane - Δ% rispetto alla settimana precedente



OVERVIEW VALORE € PER FAMIGLIA DI PRODOTTO

	Week 12	Week 13	Week 14	Week 15
MERCATO ITTICO	275264 €	360656 €	533299 €	832511 €
PESCE ACQUA SALATA	139226 €	184521 €	280137 €	403207 €
MOLLUSCHI CEFALOPODI	50528 €	60971 €	96087 €	148860 €
MOLLUSCHI BIVALVI	28042 €	36635 €	58641 €	104245 €
PESCE ACQUA SALATA/DOLCE	29055 €	39477 €	43507 €	67514 €
CROSTACEI	16533 €	25265 €	39264 €	85968 €
ALTRO	7027 €	8217 €	7366 €	10791 €
PESCE ACQUA DOLCE	3976 €	5112 €	7348 €	9166 €
PRODOTTI PRECONFEZIONATI	523 €	358 €	658 €	1501 €
MOLLUSCHI GASTEROPODI	99 €	33 €	65 €	837 €
PIANTA ACQUA SALATA	221 €	67 €	226 €	149 €
FRUTTI MARE	36 €			274 €

Il ranking per famiglia di prodotto è in ordine decrescente considerando il totale del valore € transazioni nel periodo di riferimento.

NOTE AI DATI:

- Week 1: dal 31 Dic 2018 al 6 Gen 2019

- Week 52: dal 23 Dic al 29 Dic 2019

Dati riferiti all'ultima settimana:

dal **April 6, 2020**

al **April 11, 2020**

3. OVERVIEW QUANTITA' PER FAMIGLIA DI PRODOTTO (SELEZIONE TOP 30 PRODOTTI PER PESO KG IN 4 SETTIMANE)

	Week 12	Week 13	Week 14	Week 15
MERCATO ITTICO (KG)	29'922	37'091	53'634	83'593
% TOP 30 PRODOTTI DEL MERCATO ITTICO	88.8%	90.5%	86.9%	87.0%
TOP 30	26'574	33'564	46'609	72'750
PESCE ACQUA SALATA	10'865	13'993	19'202	26'644
MOLLUSCHI BIVALVI	5'904	7'827	12'186	20'059
MOLLUSCHI CEFALOPODI	4'347	4'757	7'276	12'557
PESCE ACQUA SALATA/DOLCE	3'604	4'715	4'874	7'613
CROSTACEI	'642	'919	1'861	4'380
ALTRO	'872	'980	'748	'959
PESCE ACQUA DOLCE	'340	'375	'462	'538

DETTAGLIO TOP 30 PRODOTTI PER PESO (KG)

PESCE ACQUA SALATA	Spigola o Branzino	30.8%	30.6%	29.9%	30.3%
	Orata	16.8%	19.9%	19.6%	21.1%
	Pesce spada	16.4%	14.4%	10.5%	12.3%
	Tonno a pinne gialle	5.2%	5.3%	7.6%	7.4%
	Merluzzo nordico	7.0%	6.4%	7.7%	5.9%
	Sogliola	6.4%	6.7%	5.7%	5.3%
	Acciuga o Alice	4.4%	3.5%	5.3%	6.4%
	Sgombro	3.5%	4.7%	5.1%	3.6%
	Rospo o Rana pescatrice	3.9%	4.4%	4.0%	3.9%
	Rombo chiodato	4.0%	2.3%	2.6%	2.3%
Platessa	1.7%	1.7%	2.1%	1.6%	
MOLLUSCHI BIVALVI	Cozza o Mitilo	60.6%	64.0%	62.9%	59.6%
	Vongola verace	29.0%	27.9%	26.2%	29.1%
	Vongola o lupino	10.4%	8.2%	11.0%	11.3%
MOLLUSCHI CEFALOPODI	Polpo	32.4%	37.6%	33.5%	36.0%
	Calamaro	14.0%	17.7%	20.4%	14.5%
	Seppia	13.5%	10.1%	9.6%	15.1%
	Totano gigante del Pacifico	7.3%	7.9%	8.5%	8.6%
	Calamaro oceanico o patago..	6.8%	5.8%	5.6%	4.7%
	Calamaro atlantico	5.1%	3.9%	4.0%	6.7%
	Moscardino bianco	4.9%	3.9%	5.7%	4.1%
	Totano	6.8%	4.0%	4.5%	3.1%
	Calamaro indopacifico	4.9%	4.4%	4.1%	3.6%
Seppia indopacifcia	4.4%	4.8%	4.1%	3.5%	
PESCE ACQUA SALATA/DOLCE	Salmone	100.0%	100.0%	100.0%	100.0%
CROSTACEI	Gambero argentino gamber..	52.5%	44.3%	56.7%	55.7%
	Mazzancolla tropicale	26.7%	33.3%	20.9%	28.1%
	Scampo	20.8%	22.4%	22.4%	16.3%
ALTRO	CODICE LIBERO IVA 10%	100.0%	100.0%	100.0%	100.0%
PESCE ACQUA DOLCE	Persico africano	100.0%	100.0%	100.0%	100.0%

4. OVERVIEW VALORE € (IVA esclusa) PER FAMIGLIA DI PRODOTTO (SELEZIONE TOP 30 PRODOTTI PER PESO KG)

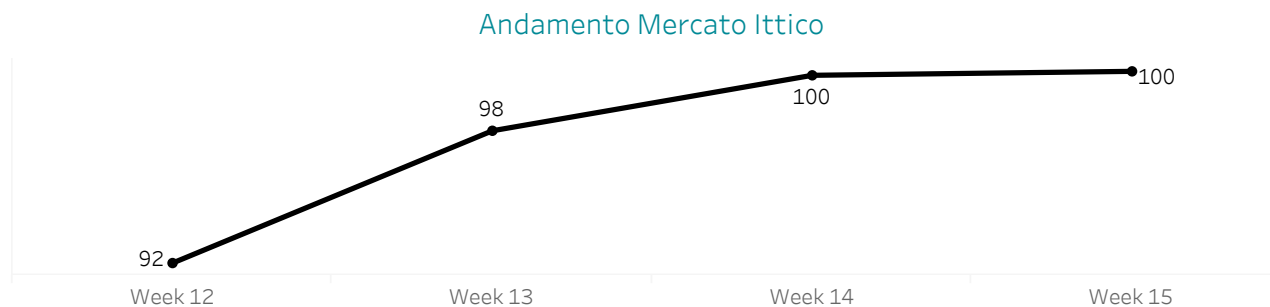
	Week 12	Week 13	Week 14	Week 15
VALORE € MERCATO ITTICO	275'264	360'656	533'299	832'511
% VALORE € TOP 30 PRODOTTI PER PESO (KG)	86.3%	86.7%	82.7%	81.2%
TOP 30	237,475 €	312,582 €	441,246 €	675,961 €
PESCE ACQUA SALATA	118,240 €	161,865 €	229,234 €	324,121 €
MOLLUSCHI CEFALOPODI	46,237 €	54,395 €	82,513 €	132,815 €
MOLLUSCHI BIVALVI	26,373 €	33,814 €	52,989 €	91,888 €
PESCE ACQUA SALATA/DOLCE	28,749 €	39,430 €	41,007 €	61,605 €
CROSTACEI	9,115 €	11,884 €	24,814 €	51,760 €
ALTRO	6,668 €	8,027 €	6,673 €	8,431 €
PESCE ACQUA DOLCE	2,093 €	3,167 €	4,017 €	5,340 €

DETTAGLIO VALORE € (IVA esclusa) TOP 30 PRODOTTI PER PESO (KG)

PESCE ACQUA SALATA	Spigola o Branzino	23.2%	25.6%	24.7%	23.2%
	Pesce spada	21.4%	19.3%	15.9%	19.2%
	Orata	13.2%	16.0%	15.9%	16.2%
	Tonno a pinne gialle	8.4%	7.8%	12.8%	12.2%
	Sogliola	11.2%	11.0%	8.7%	8.8%
	Merluzzo nordico	6.4%	6.6%	7.1%	5.8%
	Rospo o Rana pescatrice	5.8%	6.4%	5.1%	5.6%
	Rombo chiodato	3.6%	2.8%	2.8%	3.2%
	Acciuga o Alice	3.3%	0.4%	2.7%	2.7%
	Platessa	2.2%	2.2%	2.5%	1.9%
	Sgombro	1.3%	1.8%	1.8%	1.3%
MOLLUSCHI CEFALOPODI	Polpo	34.3%	38.1%	34.5%	38.3%
	Calamaro	17.8%	23.5%	24.2%	18.8%
	Seppia	15.1%	11.7%	12.7%	15.9%
	Moscardino bianco	6.0%	5.2%	6.4%	4.5%
	Calamaro atlantico	4.1%	3.1%	3.3%	5.5%
	Totano gigante del Pacifico	4.0%	3.5%	4.3%	4.7%
	Calamaro indopacifico	5.1%	4.2%	4.0%	3.8%
	Totano	5.8%	4.1%	4.1%	2.6%
	Calamaro oceanico o patago..	4.5%	3.6%	3.7%	3.3%
	Seppia indopacifia	3.3%	3.2%	2.8%	2.6%
MOLLUSCHI BIVALVI	Vongola verace	62.1%	62.0%	59.0%	61.6%
	Cozza o Mitilo	25.5%	28.1%	27.4%	24.9%
	Vongola o lupino	12.4%	9.9%	13.7%	13.5%
PESCE ACQUA SALATA/DOLCE	Salmone	100.0%	100.0%	100.0%	100.0%
CROSTACEI	Gambero argentino gamber..	42.2%	37.1%	43.0%	43.4%
	Scampo	40.5%	42.6%	43.3%	36.6%
	Mazzancolla tropicale	17.3%	20.3%	13.7%	20.0%
ALTRO	CODICE LIBERO IVA 10%	100.0%	100.0%	100.0%	100.0%
PESCE ACQUA DOLCE	Persico africano	100.0%	100.0%	100.0%	100.0%

5. Andamento Indice dei Prezzi MERCATO ITTICO

L'indice dei prezzi è calcolato fissando il prezzo medio dell'ultima settimana di analisi = 100. Le settimane precedenti sono calcolate in modo proporzionale rispetto a quest'ultima.



ANDAMENTO INDICE DEI PREZZI PER FAMIGLIA DI PRODOTTO

GRUPPO PRODOTTO	Week 12	Week 13	Week 14	Week 15
CROSTACEI	107	113	104	100
FRUTTI MARE	99			100
MOLLUSCHI BIVALVI	95	93	94	100
MOLLUSCHI CEFALOPODI	99	107	103	100
MOLLUSCHI GASTEROPODI	104	148	97	100
PESCE ACQUA DOLCE	70	89	91	100
PESCE ACQUA SALATA	85	92	96	100
PESCE ACQUA SALATA/DOLCE	98	102	106	100
PIANTA ACQUA SALATA	102	98	99	100
PRODOTTI PRECONFEZIONATI	63	96	115	100
ALTRO	79	83	93	100

VARIETA' / CARATTERISTICHE	SPECIE	PROVENIENZA	LAVORAZIONE	CAT.	PEZZATURA	PREZZO (in euro)			VAR.
						MIN.	MAX.	PREV.	
FRESCO									
A. PESCI DI MARE									
ALICI/ENGRAULIS ENCRASICOLUS		P.V.N.		1	PZ. MEDIA	6,80	7,50	7,30	1,87
BRANZINO-SPIGOLA/LABRAX LUPUS		GRECIA	ALLEVAMENTO VASCA MARE	-	400-600 G.	5,80	6,30	6,00	NUOVO
BRANZINO-SPIGOLA/LABRAX LUPUS		P.V.N.	ALLEVAMENTO VASCA MARE	1	>800 GR	12,00	16,00	14,00	NUOVO
BRANZINO-SPIGOLA/LABRAX LUPUS		TURCHIA	ALLEVAMENTO VASCA MARE	-	400-600 G.	3,80	4,80	4,50	0,00
NASELLI/MERLUCCIUS MERLUCCIUS		P.V.N.		1	PZ. GROSSA	10,00	13,50	13,00	NUOVO
ORATA / SPARUS AURATA		P.V.N.	ALLEV. MARE	-	> 800 GR.	11,00	15,00	14,10	1,10
ORATA / SPARUS AURATA		GRECIA	ALLEVAM. VASCA-MARE	1	400-600 G.	5,80	6,50	6,30	0,30
ORATA / SPARUS AURATA		TURCHIA	ALLEVAM. VASCA-MARE	1	400-600 G.	4,00	5,00	4,50	-0,50
PESCATRICE/LOPHIUS PISCATOIRUS		P.V.E.		1		14,50	22,00	17,00	-3,00
PESCE SPADA/XIPHIAS GLADIUS		P.V.E.	TRANCIO	1		15,00	22,00	19,00	1,00
RICCIOLA OCEANICA/SERIOLA LALANDI		P.V.E.	MARE	1		16,00	18,50	16,50	-0,40
SALMONE/SALMO SALAR		P.V.E.		1	>3 KG	6,50	9,50	7,50	-1,10
SOGLIOLA/SOLEA VULGARIS		P.V.E.	INTERE	1	PZ. MEDIA	17,50	22,50	18,50	-1,00
TONNO PINNE GIALLE/TONNUS ALBACARES		P.V.E.		1		22,00	27,00	26,00	2,00
B. PESCI ACQUA DOLCE									
TROTE/ONCORHYNCHUS MYKISS		P.V.N.	SALMONATE FILETTI	1	FILETTI	8,90	9,60	9,40	0,00
C. CROSTACEI									
PANNOCCHIE/SQUILLA MANTIS		P.V.N.		1		13,00	17,00	15,50	0,70
SCAMPI/NEPHROPS NORVEGICUS		P.V.N.	INTERI	1	PZ. MEDIA	23,00	29,00	27,00	3,00
D. MOLLUSCHI BIVALVI									

VARIETA' / CARATTERISTICHE	SPECIE	PROVENIENZA	LAVORAZIONE	CAT.	PEZZATURA	PREZZO (in euro)			VAR.
						MIN.	MAX.	PREV.	
CAPPESANTE ATLANT./PECTEN MAXIMA	P.V.E.			1		9,00	12,00	10,50	-0,50
MITILI/MITULUS EDULIS	P.V.E.			1		1,80	2,00	1,90	-0,10
OSTRICHE/CRASSOSTREA GIGAS	FRANCIA		CONCAVE	1		7,00	9,00	8,00	1,00
VONGOLA / CHAMELEA GALLINA	P.V.N.			1		5,00	6,50	6,00	0,50
VONGOLA VERACE/ RUDITAPES PHILIPPINARUM	P.V.N.			1		9,00	11,50	9,50	0,00
E. MOLLUSCHI/CEFALOPIDI									
CALAMARI/LOLIGO VULGARIS	P.V.E.			1	PZ. GROSSA	14,50	18,00	17,00	-0,50
SEPIE/SEPIA OFFICINALIS	P.V.N.			1		9,50	13,00	11,00	-4,50
CONGELATO									
A. PESCI DI MARE									
MERLUZZO NORDICO/GADUS MORHUA	P.V.E.			1		6,30	8,50	7,70	NUOVO
C. CROSTACEI									
GAMBERI ARGENTINI / PLEOTICUS MUELLERI	P.V.E.			-		9,70	12,00	11,50	0,00
MAZZANCOLLA TROPICALE / LITOPENAEUS VANNAMEI	P.V.E.			1	PZ. GROSSA	8,00	11,00	8,50	2,90
E. MOLLUSCHI CEFALOPODI									
CALAMARI/LOLIGO VULGARIS	P.V.E.			1	PZ. GROSSA	7,00	8,00	7,50	-0,50
POLPI/OCTOPUS VULGARIS	P.V.E.			1		10,00	11,00	10,50	0,00
TOTANI GIGANTI DEL PACIFICO/DOSIDISCUS GIGAS	P.V.E.		ANELLI	1		4,90	7,00	6,50	0,50

Quando non diversamente specificato, i prezzi:

- si intendono per kg
- non comprendono IVA
- hanno carattere puramente indicativo
- per prezzi medi o "prevalenti" si intendono le medie ponderate dei prezzi rispetto ai volumi transati
- la zona di produzione è indicata quando costituisce elemento determinante nella formazione del prezzo
- nella sezione della rilevazione dei prezzi le variazioni sono calcolate tra i prezzi prevalenti della giornata e quelli del bollettino precedente.

Abbreviazioni: P.V.N.= Provenienze Varie Nazionali P.V.E.= Provenienze Varie Estere P.L.= Produzione Locale
N.EUR= Nord Europa N.Q.= Non Quotato

Per informazioni su quotazioni o prodotti: Alessandro Asta 02/55005475
email: alessandro.asta@mercatimilano.it

Danilo Simonetta 02/55005311
email: danilo.simonetta@mercatimilano.it

Visita il sito www.marchiomim.it per i bollettini delle settimane precedenti e per altre informazioni.

Prodotto e distribuito da SO.GE.M.I. SpA - via C. Lombroso, 54 - 20137 Milano
Ogni diritto compreso quello di riproduzione totale o parziale e di vendita dei dati sono di proprietà esclusiva di SO.GE.M.I. SpA