



Qualità
ed eccellenza
italiana.

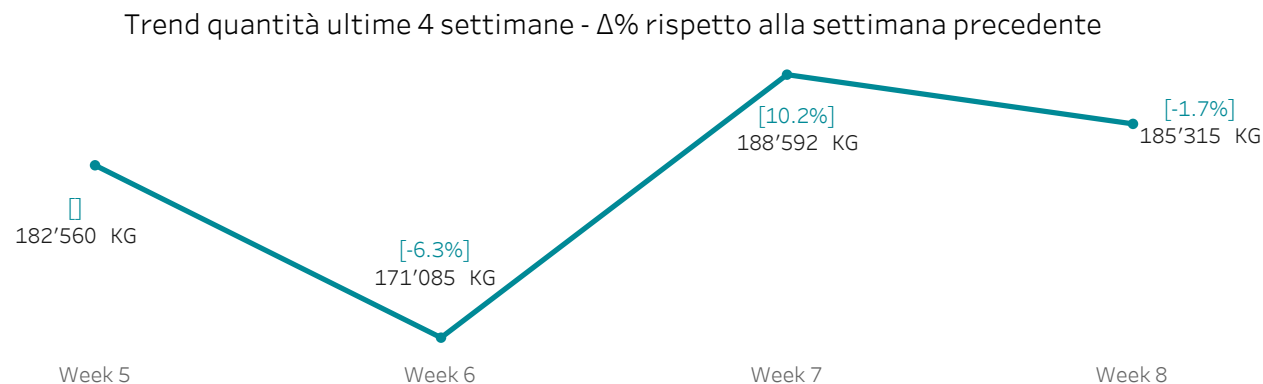
REPORT BOLLETTINO PREZZI

MERCATO ITTICO MILANO

DATA AGGIORNAMENTO: 25/02/2020

1. OVERVIEW SETTIMANALE - QUANTITA' (KG) DEL MERCATO ITTICO

Nel grafico è riportato il trend delle ultime 4 settimane delle quantità in peso (KG). La differenza percentuale è calcolata rispetto alle quantità della settimana precedente. Week (Numero) fa riferimento al numero della settimana da inizio anno.



OVERVIEW QUANTITA' PER FAMIGLIA DI PRODOTTO

| | Week 5 | Week 6 | Week 7 | Week 8 |
|--------------------------|--------|--------|--------|--------|
| MERCATO ITTICO | 182560 | 171085 | 188592 | 185315 |
| PESCE ACQUA SALATA | 74933 | 71983 | 74711 | 74939 |
| MOLLUSCHI BIVALVI | 45158 | 43424 | 49670 | 48523 |
| MOLLUSCHI CEFALOPODI | 25064 | 21713 | 25404 | 24699 |
| CROSTACEI | 12961 | 12024 | 16475 | 13418 |
| PESCE ACQUA SALATA/DOLCE | 13296 | 12151 | 11928 | 12647 |
| ALTRO | 5177 | 4226 | 3950 | 5043 |
| PESCE ACQUA DOLCE | 4001 | 3996 | 4273 | 4326 |
| MOLLUSCHI GASTEROPODI | 812 | 574 | 916 | 780 |
| ECHINODERMI | 628 | 560 | 708 | 436 |
| PRODOTTI PRECONFEZIONATI | 331 | 244 | 274 | 334 |
| PIANTA ACQUA SALATA | 140 | 140 | 225 | 84 |
| FRUTTI MARE | 35 | 31 | 39 | 45 |
| TUNICATI | 23 | 18 | 19 | 41 |

Il ranking per famiglia di prodotto è in ordine decrescente considerando il totale delle quantità nel periodo di riferimento.

NOTE AI DATI:

- Week 1: dal 31 Dic 2018 al 6 Gen 2019
- Week 52: dal 23 Dic al 29 Dic 2019

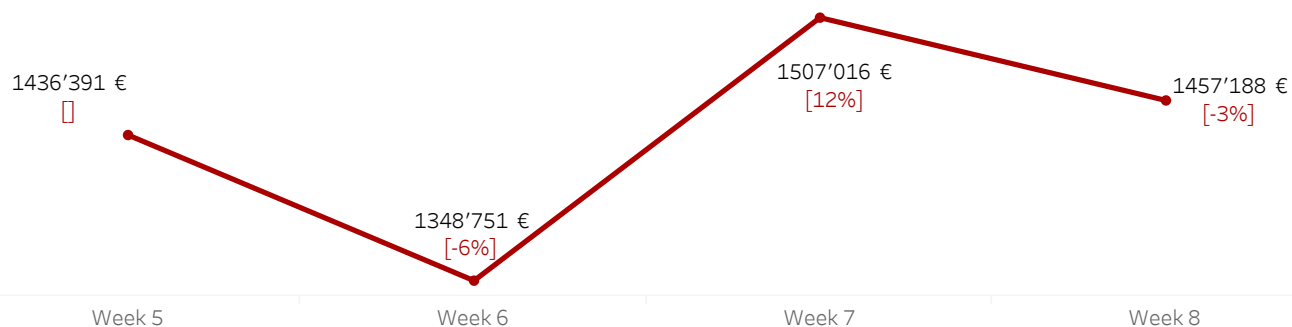
Dati riferiti all'ultima settimana:

dal **February 17, 2020**
al **February 22, 2020**

2. OVERVIEW SETTIMANALE - VALORE (€) DEL MERCATO ITTICO

Nel grafico è riportato il trend delle ultime 4 settimane del valore delle transazioni. La differenza percentuale è calcolata rispetto al valore € della settimana precedente. Week (Numero) fa riferimento al numero della settimana da inizio anno.

Trend Valore € (IVA esclusa) ultime 4 settimane - Δ% rispetto alla settimana precedente



OVERVIEW VALORE € PER FAMIGLIA DI PRODOTTO

| | Week 5 | Week 6 | Week 7 | Week 8 |
|--------------------------|------------------|------------------|------------------|------------------|
| MERCATO ITTICO | 1436391 € | 1348751 € | 1507016 € | 1457188 € |
| PESCE ACQUA SALATA | 687896 € | 669661 € | 715407 € | 704678 € |
| MOLLUSCHI CEFALOPODI | 215942 € | 192053 € | 229755 € | 222140 € |
| MOLLUSCHI BIVALVI | 159023 € | 157408 € | 182891 € | 171464 € |
| CROSTACEI | 153136 € | 136976 € | 183282 € | 157852 € |
| PESCE ACQUA SALATA/DOLCE | 134363 € | 114920 € | 110210 € | 113675 € |
| ALTRO | 39320 € | 32875 € | 33246 € | 38914 € |
| PESCE ACQUA DOLCE | 27805 € | 27428 € | 29047 € | 29170 € |
| ECHINODERMI | 8296 € | 8408 € | 10108 € | 7198 € |
| PRODOTTI PRECONFEZIONATI | 4236 € | 3671 € | 5177 € | 6068 € |
| MOLLUSCHI GASTEROPODI | 3976 € | 3105 € | 4540 € | 3868 € |
| PIANTA ACQUA SALATA | 1537 € | 1524 € | 2483 € | 957 € |
| FRUTTI MARE | 620 € | 538 € | 685 € | 776 € |
| TUNICATI | 241 € | 185 € | 186 € | 429 € |

Il ranking per famiglia di prodotto è in ordine decrescente considerando il totale del valore € transazioni nel periodo di riferimento.

NOTE AI DATI:

- Week 1: dal 31 Dic 2018 al 6 Gen 2019
- Week 52: dal 23 Dic al 29 Dic 2019

Dati riferiti all'ultima settimana:

dal **February 17, 2020**
al **February 22, 2020**

3. OVERVIEW QUANTITA' PER FAMIGLIA DI PRODOTTO (SELEZIONE TOP 30 PRODOTTI PER PESO KG IN 4 SETTIMANE)

| | Week 5 | Week 6 | Week 7 | Week 8 |
|--------------------------------------|----------------|----------------|----------------|----------------|
| MERCATO ITTICO (KG) | 182'560 | 171'085 | 188'592 | 185'315 |
| % TOP 30 PRODOTTI DEL MERCATO ITTICO | 79.4% | 79.6% | 79.2% | 78.9% |
| TOP 30 | 144'927 | 136'213 | 149'375 | 146'296 |
| PESCE ACQUA SALATA | 58'035 | 54'590 | 57'249 | 56'707 |
| MOLLUSCHI BIVALVI | 42'436 | 40'850 | 46'180 | 45'566 |
| MOLLUSCHI CEFALOPODI | 16'290 | 15'027 | 17'288 | 16'984 |
| PESCE ACQUA SALATA/DOLCE | 12'579 | 11'936 | 11'688 | 12'258 |
| CROSTACEI | 8'473 | 8'058 | 11'205 | 7'976 |
| ALTRO | 4'774 | 3'581 | 3'370 | 4'432 |
| PESCE ACQUA DOLCE | 2'339 | 2'170 | 2'395 | 2'373 |

DETTAGLIO TOP 30 PRODOTTI PER PESO (KG)

| | | | | | |
|--------------------------|------------------------------|--------|--------|--------|--------|
| PESCE ACQUA SALATA | Spigola o Branzino | 24.5% | 23.0% | 23.6% | 23.0% |
| | Orata | 23.8% | 22.0% | 20.8% | 22.3% |
| | Pesce spada | 9.1% | 10.3% | 10.2% | 10.5% |
| | Acciuga o Alice | 8.0% | 6.8% | 8.6% | 10.5% |
| | Tonno a pinne gialle | 7.5% | 8.2% | 8.7% | 8.5% |
| | Merluzzo nordico | 5.7% | 6.3% | 5.7% | 5.0% |
| | Sgombro | 3.9% | 4.9% | 4.2% | 4.3% |
| | Sogliola | 3.1% | 3.3% | 3.4% | 2.8% |
| | Sardina | 2.6% | 2.7% | 2.8% | 2.6% |
| | Rospo o Rana pescatrice | 2.5% | 2.6% | 2.8% | 2.2% |
| | Nasello o merluzzo | 2.4% | 2.8% | 2.1% | 2.3% |
| | Rombo chiodato | 2.1% | 2.3% | 2.4% | 2.4% |
| | Ombрина boccadoro | 2.5% | 1.9% | 2.7% | 2.0% |
| Ricciola oceanica | 2.2% | 2.8% | 1.9% | 1.7% | |
| MOLLUSCHI BIVALVI | Cozza o Mitilo | 79.5% | 78.3% | 78.4% | 79.4% |
| | Vongola verace | 14.9% | 15.8% | 16.0% | 14.9% |
| | Vongola o lupino | 5.6% | 5.9% | 5.6% | 5.6% |
| MOLLUSCHI CEFALOPODI | Polpo | 34.9% | 35.9% | 37.5% | 36.3% |
| | Totano gigante del Pacifico | 17.0% | 19.1% | 17.3% | 16.1% |
| | Calamaro | 19.2% | 13.6% | 12.2% | 15.5% |
| | Seppia | 12.4% | 13.6% | 12.9% | 12.1% |
| | Calamaro oceanico o patago.. | 10.0% | 11.1% | 13.7% | 12.2% |
| Totano | 6.5% | 6.8% | 6.3% | 7.8% | |
| PESCE ACQUA SALATA/DOLCE | Salmone | 100.0% | 100.0% | 100.0% | 100.0% |
| CROSTACEI | Mazzancolla tropicale | 51.7% | 50.0% | 54.9% | 50.5% |
| | Gambero argentino gamber.. | 14.9% | 22.5% | 17.2% | 20.6% |
| | Pannocchia o canocchia | 17.6% | 14.3% | 14.5% | 12.8% |
| | Scampo | 15.9% | 13.3% | 13.3% | 16.2% |
| ALTRO | CODICE LIBERO IVA 10% | 100.0% | 100.0% | 100.0% | 100.0% |
| PESCE ACQUA DOLCE | Persico africano | 100.0% | 100.0% | 100.0% | 100.0% |

4. OVERVIEW VALORE € (IVA esclusa) PER FAMIGLIA DI PRODOTTO (SELEZIONE TOP 30 PRODOTTI PER PESO KG)

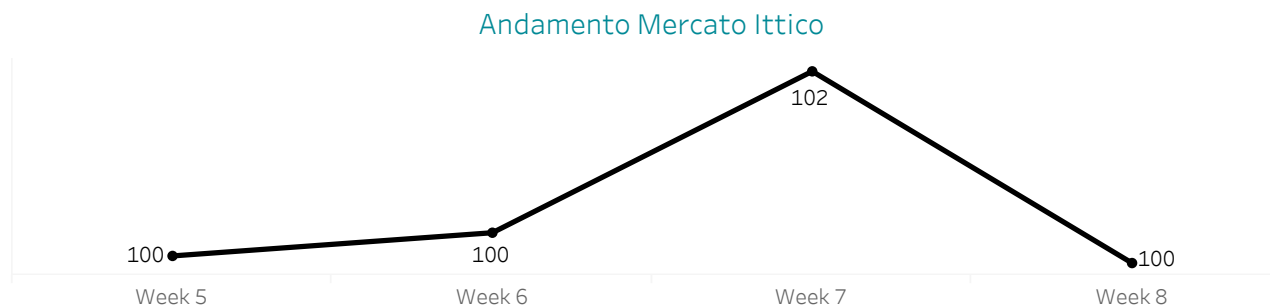
| | Week 5 | Week 6 | Week 7 | Week 8 |
|--|--------------------|------------------|--------------------|--------------------|
| VALORE € MERCATO ITTICO | 1436'391 | 1348'751 | 1507'016 | 1457'188 |
| % VALORE € TOP 30 PRODOTTI PER PESO (KG) | 72.6% | 72.7% | 71.4% | 71.0% |
| TOP 30 | 1,042,187 € | 980,566 € | 1,076,693 € | 1,034,995 € |
| PESCE ACQUA SALATA | 503,267 € | 485,959 € | 516,993 € | 500,679 € |
| MOLLUSCHI CEFALOPODI | 145,166 € | 134,501 € | 159,214 € | 154,941 € |
| MOLLUSCHI BIVALVI | 133,727 € | 132,677 € | 150,049 € | 144,155 € |
| PESCE ACQUA SALATA/DOLCE | 126,426 € | 110,711 € | 105,492 € | 107,429 € |
| CROSTACEI | 82,405 € | 73,818 € | 101,285 € | 78,094 € |
| ALTRO | 34,466 € | 27,416 € | 26,788 € | 32,425 € |
| PESCE ACQUA DOLCE | 16,731 € | 15,484 € | 16,871 € | 17,271 € |

DETTAGLIO VALORE € (IVA esclusa) TOP 30 PRODOTTI PER PESO (KG)

| | | | | | |
|--------------------------|-------------------------------|--------|--------|--------|--------|
| PESCE ACQUA SALATA | Spigola o Branzino | 20.3% | 18.4% | 19.8% | 19.8% |
| | Tonno a pinne gialle | 14.1% | 14.8% | 15.2% | 14.8% |
| | Pesce spada | 12.2% | 14.4% | 14.3% | 14.4% |
| | Orata | 14.5% | 13.6% | 13.0% | 13.9% |
| | Sogliola | 6.4% | 6.7% | 7.1% | 6.8% |
| | Acciuga o Alice | 7.3% | 6.2% | 6.2% | 7.0% |
| | Merluzzo nordico | 7.0% | 7.1% | 6.5% | 6.0% |
| | Rospo o Rana pescatrice | 4.6% | 4.1% | 4.2% | 3.8% |
| | Ricciola oceanica | 3.6% | 4.2% | 3.4% | 3.3% |
| | Rombo chiodato | 3.3% | 3.3% | 3.5% | 3.8% |
| | Nasello o merluzzo | 2.0% | 2.4% | 2.1% | 2.1% |
| | Sgombro | 1.7% | 2.2% | 2.0% | 2.1% |
| | Ombrina boccardoro | 1.9% | 1.4% | 1.6% | 1.4% |
| | Sardina | 1.2% | 1.0% | 1.1% | 1.0% |
| MOLLUSCHI CEFALOPODI | Polpo | 40.9% | 41.7% | 43.0% | 42.2% |
| | Calamario | 22.5% | 17.7% | 16.9% | 18.7% |
| | Seppia | 14.7% | 16.4% | 15.6% | 15.4% |
| | Totano gigante del Pacifico | 10.0% | 11.1% | 10.2% | 9.4% |
| | Calamario oceanico o patago.. | 6.4% | 7.4% | 9.1% | 8.1% |
| | Totano | 5.4% | 5.6% | 5.2% | 6.2% |
| MOLLUSCHI BIVALVI | Cozza o Mitilo | 46.9% | 45.0% | 45.0% | 46.6% |
| | Vongola verace | 44.1% | 45.7% | 46.2% | 44.4% |
| | Vongola o lupino | 8.9% | 9.2% | 8.8% | 9.0% |
| PESCE ACQUA SALATA/DOLCE | Salmone | 100.0% | 100.0% | 100.0% | 100.0% |
| CROSTACEI | Mazzancolla tropicale | 37.8% | 36.4% | 40.5% | 35.2% |
| | Scampo | 33.0% | 27.3% | 29.3% | 33.5% |
| | Gambero argentino gamber.. | 15.4% | 23.8% | 17.9% | 20.7% |
| | Pannocchia o canocchia | 13.8% | 12.5% | 12.3% | 10.7% |
| ALTRO | CODICE LIBERO IVA 10% | 100.0% | 100.0% | 100.0% | 100.0% |
| PESCE ACQUA DOLCE | Persico africano | 100.0% | 100.0% | 100.0% | 100.0% |

5. Andamento Indice dei Prezzi MERCATO ITTICO

L'indice dei prezzi è calcolato fissando il prezzo medio dell'ultima settimana di analisi = 100. Le settimane precedenti sono calcolate in modo proporzionale rispetto a quest'ultima.



ANDAMENTO INDICE DEI PREZZI PER FAMIGLIA DI PRODOTTO

| GRUPPO PRODOTTO | Week 5 | Week 6 | Week 7 | Week 8 |
|--------------------------|--------|--------|--------|--------|
| CROSTACEI | 100 | 97 | 95 | 100 |
| ECHINODERMI | 80 | 91 | 86 | 100 |
| FRUTTI MARE | 103 | 101 | 102 | 100 |
| MOLLUSCHI BIVALVI | 100 | 103 | 104 | 100 |
| MOLLUSCHI CEFALOPODI | 96 | 98 | 101 | 100 |
| MOLLUSCHI GASTEROPODI | 99 | 109 | 100 | 100 |
| PESCE ACQUA DOLCE | 103 | 102 | 101 | 100 |
| PESCE ACQUA SALATA | 98 | 99 | 102 | 100 |
| PESCE ACQUA SALATA/DOLCE | 112 | 105 | 103 | 100 |
| PIANTA ACQUA SALATA | 96 | 96 | 97 | 100 |
| TUNICATI | 99 | 98 | 94 | 100 |
| PRODOTTI PRECONFEZIONATI | 70 | 83 | 104 | 100 |
| ALTRO | 98 | 101 | 109 | 100 |

| VARIETA' / CARATTERISTICHE | SPECIE | PROVENIENZA | LAVORAZIONE | CAT. | PEZZATURA | PREZZO (in euro) | | | VAR. |
|-----------------------------------|--------|-------------|---------------------------|------|-------------|------------------|-------|-------|-------|
| | | | | | | MIN. | MAX. | PREV. | |
| FRESCO | | | | | | | | | |
| A. PESCI DI MARE | | | | | | | | | |
| ALICI/ENGRAULIS ENCRASICOLUS | | P.V.N. | | 1 | PZ. MEDIA | 4,00 | 5,43 | 5,00 | 0,00 |
| ALICI/ENGRAULIS ENCRASICOLUS | | P.V.N. | | 1 | PZ. PICCOLA | 2,14 | 2,29 | 2,14 | 0,00 |
| BRANZINO-SPIGOLA/LABRAX LUPUS | | GRECIA | ALLEVAMENTO VASCA MARE | 1 | >800 GR | 7,50 | 10,00 | 8,80 | -0,20 |
| BRANZINO-SPIGOLA/LABRAX LUPUS | | GRECIA | ALLEVAMENTO VASCA MARE | 1 | 200GR>400GR | 4,90 | 5,50 | 5,30 | 0,10 |
| BRANZINO-SPIGOLA/LABRAX LUPUS | | TURCHIA | ALLEVAMENTO VASCA MARE | 1 | >800 GR | 6,30 | 7,50 | 7,00 | 0,00 |
| BRANZINO-SPIGOLA/LABRAX LUPUS | | TURCHIA | ALLEVAMENTO VASCA MARE | 1 | 200GR>400GR | 3,70 | 4,50 | 3,80 | 0,00 |
| BRANZINO-SPIGOLA/LABRAX LUPUS | | TURCHIA | ALLEVAMENTO VASCA MARE | - | 400-600 G. | 3,90 | 4,90 | 4,60 | 0,60 |
| MERLUZZO/GADUS MORHUA | | P.V.E. | | 1 | | 12,50 | 15,00 | 13,50 | -0,50 |
| ORATA / SPARUS AURATA | | GRECIA | ALLEVAM. VASCA-MARE | 1 | >800 GR | 6,10 | 11,50 | 7,00 | -1,50 |
| ORATA / SPARUS AURATA | | GRECIA | ALLEVAM. VASCA-MARE | 1 | 200GR>400GR | 3,80 | 5,40 | 5,00 | 0,00 |
| ORATA / SPARUS AURATA | | GRECIA | ALLEVAM. VASCA-MARE | 1 | 400-600 G. | 5,60 | 6,00 | 5,70 | -0,10 |
| ORATA / SPARUS AURATA | | TURCHIA | ALLEVAM. VASCA-MARE | 1 | 400-600 G. | 4,50 | 5,20 | 5,00 | 0,50 |
| PESCATRICE/LOPHIUS PISCATOIRUS | | P.V.E. | | 1 | | 15,50 | 20,00 | 18,00 | 0,50 |
| PESCE SPADA/XIPHIAS GLADIUS | | P.V.E. | TRANCIO | 1 | | 11,50 | 15,00 | 12,50 | -0,50 |
| PLATESSA/PLEURONECTES PLATESSA | | N.EUR. | | 1 | PZ. GROSSA | 16,00 | 20,00 | 17,00 | 1,10 |
| RICCIOLA OCEANICA/SERIOLA LALANDI | | P.V.E. | MARE | 1 | | 15,00 | 17,20 | 16,20 | -1,00 |
| RICCIOLA/SERIOLA DUMERILLI | | P.V.E. | | 1 | | 15,00 | 18,50 | 17,50 | 2,50 |

| VARIETA' / CARATTERISTICHE | SPECIE | PROVENIENZA | LAVORAZIONE | CAT. | PEZZATURA | PREZZO (in euro) | | | VAR. |
|---|--------|---------------|----------------------|------|------------|------------------|-------|-------|-------|
| | | | | | | MIN. | MAX. | PREV. | |
| ROMBO/PSETTA MAXIMA | P.V.E. | | MARE | 1 | >800 GR | 10,60 | 13,00 | 11,50 | 0,00 |
| SALMONE/SALMO SALAR | P.V.E. | | | 1 | >3 KG | 7,50 | 9,00 | 8,50 | 1,20 |
| SOGLIOLA/SOLEA VULGARIS | P.V.E. | | INTERE | 1 | PZ. MEDIA | 14,90 | 24,00 | 20,50 | -3,00 |
| TONNO PINNE GIALLE/TONNUS ALBACARES | P.V.E. | | | 1 | | 22,00 | 25,00 | 23,50 | 0,00 |
| TONNO/ROSSO THUNNUS THYNNUS | P.V.E. | | | 1 | | 13,00 | 16,80 | 14,50 | -1,00 |
| TRIGLIA FANGO/MULLUS BARBATUS | P.V.E. | | | 1 | | 6,00 | 8,50 | 8,00 | 1,50 |
| TRIGLIA SCOGLIO /MULLUS SURMULETUS | P.V.E. | | | 1 | PZ. GROSSA | 11,50 | 25,00 | 22,00 | 2,00 |
| B. PESCI ACQUA DOLCE | | | | | | | | | |
| PERSICO AFRICANO/LATES NILOTICUS | P.V.E. | | FILETTI | 1 | | 7,20 | 8,50 | 8,00 | 1,50 |
| TROTE/ONCORHYNCHUS MYKISS | P.V.N. | | INTERE | 1 | | 4,80 | 5,20 | 4,90 | -0,10 |
| TROTE/ONCORHYNCHUS MYKISS | P.V.N. | | SALMONATE FILETTI | 1 | FILETTI | 6,50 | 11,00 | 9,40 | 1,60 |
| C. CROSTACEI | | | | | | | | | |
| ASTICI AMERICANI/HOMARUS AMERICANUS | | AMERICA SETT. | | 1 | | 19,50 | 23,00 | 22,50 | 3,00 |
| PANNOCCHIE/SQUILLA MANTIS | | P.V.N. | | 1 | | 7,50 | 14,80 | 14,00 | 1,00 |
| SCAMPI/NEPHROPS NORVEGICUS | | P.V.N. | INTERI | 1 | PZ. MEDIA | 26,00 | 45,00 | 38,00 | 11,00 |
| D. MOLLUSCHI BIVALVI | | | | | | | | | |
| CAPPESANTE ATLANT./PECTEN MAXIMA | | P.V.E. | | 1 | | 8,50 | 11,50 | 10,50 | 1,00 |
| MITILI/MITULUS EDULIS | | P.V.E. | | 1 | | 1,80 | 2,00 | 1,90 | 0,00 |
| OSTRICHE/CRASSOSTREA GIGAS | | FRANCIA | CONCAVE | 1 | | 5,30 | 8,50 | 6,00 | -1,50 |
| VONGOLA / CHAMELEA GALLINA | | P.V.N. | | 1 | | 4,50 | 6,00 | 5,50 | -0,50 |
| VONGOLA VERACE/ RUDITAPES PHILIPPINARUM | | P.V.N. | | 1 | | 8,80 | 11,50 | 9,50 | 0,00 |
| E. MOLLUSCHI/CEFALOPIDI | | | | | | | | | |
| CALAMARI/LOLIGO VULGARIS | | P.V.E. | | 1 | PZ. GROSSA | 14,90 | 16,80 | 16,00 | 1,50 |
| SEPPIE/SEPIA OFFICINALIS | | P.V.N. | | 1 | | 12,50 | 15,50 | 13,00 | -0,50 |
| F. ECHINODERMI | | | | | | | | | |
| RICCI/PARACENTROTUS LIVIDUS | | P.V.E. | | 1 | | 14,50 | 16,50 | 16,00 | 0,00 |

| VARIETA' / CARATTERISTICHE | SPECIE | PROVENIENZA | LAVORAZIONE | CAT. | PEZZATURA | PREZZO (in euro) | | | VAR. |
|--|--------|-------------|-------------|------|------------|------------------|-------|-------|-------|
| | | | | | | MIN. | MAX. | PREV. | |
| CONGELATO | | | | | | | | | |
| C. CROSTACEI | | | | | | | | | |
| GAMBERI ARGENTINI / PLEOTICUS MUELLERI | | P.V.E. | | - | | 8,00 | 12,50 | 11,00 | 1,00 |
| GAMBERI ROSSI / ARISTAEOMORPHA FOLIACEA | | P.V.N. | | 1 | PZ. MEDIA | 28,00 | 46,00 | 29,00 | -6,00 |
| MAZZANCOLLA TROPICALE / LITOPENAEUS VANNAMEI | | P.V.E. | | 1 | PZ. GROSSA | 5,80 | 11,00 | 6,20 | -1,60 |
| E. MOLLUSCHI CEFALOPODI | | | | | | | | | |
| CALAMARI/LOLIGO VULGARIS | | P.V.E. | | 1 | PZ. GROSSA | 7,00 | 8,50 | 7,30 | -1,70 |
| POLPI/OCTOPUS VULGARIS | | P.V.E. | | 1 | | 10,00 | 13,00 | 10,50 | 0,00 |
| TOTANI GIGANTI DEL PACIFICO/DOSIDISCUS GIGAS | | P.V.E. | ANELLI | 1 | | 3,80 | 6,50 | 4,90 | -0,60 |

Quando non diversamente specificato, i prezzi:

- si intendono per kg
- non comprendono IVA
- hanno carattere puramente indicativo
- per prezzi medi o "prevalenti" si intendono le medie ponderate dei prezzi rispetto ai volumi transati
- la zona di produzione è indicata quando costituisce elemento determinante nella formazione del prezzo
- nella sezione della rilevazione dei prezzi le variazioni sono calcolate tra i prezzi prevalenti della giornata e quelli del bollettino precedente.

Abbreviazioni: P.V.N.= Provenienze Varie Nazionali P.V.E.= Provenienze Varie Estere P.L.= Produzione Locale
N.EUR= Nord Europa N.Q.= Non Quotato

Per informazioni su quotazioni o prodotti: Alessandro Asta 02/55005475
email: alessandro.asta@mercatimilano.it

Danilo Simonetta 02/55005311
email: danilo.simonetta@mercatimilano.it

Visita il sito www.marchiomim.it per i bollettini delle settimane precedenti e per altre informazioni.

Prodotto e distribuito da SO.GE.M.I. SpA - via C. Lombroso, 54 - 20137 Milano
Ogni diritto compreso quello di riproduzione totale o parziale e di vendita dei dati sono di proprietà esclusiva di SO.GE.M.I. SpA