



Qualità  
ed eccellenza  
italiana.

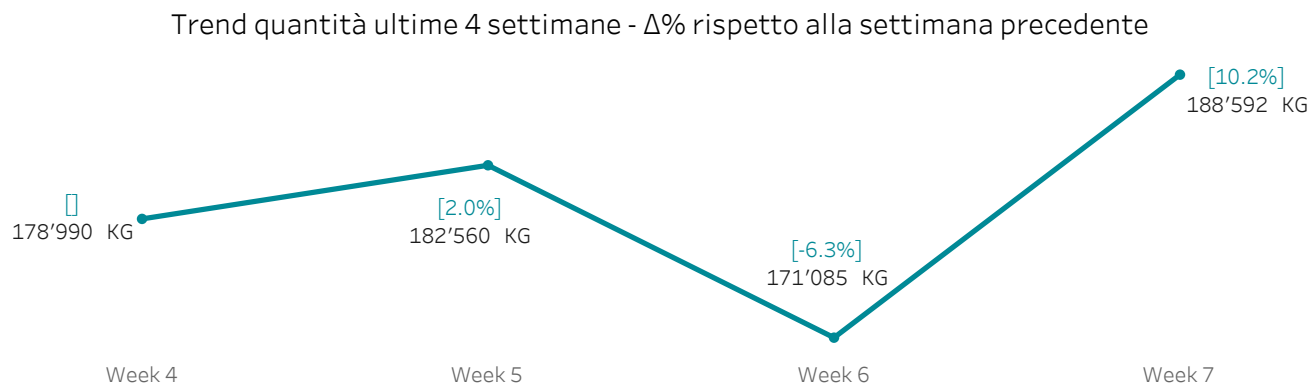
## REPORT BOLLETTINO PREZZI

MERCATO ITTICO MILANO

DATA AGGIORNAMENTO: 18/02/2020

## 1. OVERVIEW SETTIMANALE - QUANTITA' (KG) DEL MERCATO ITTICO

Nel grafico è riportato il trend delle ultime 4 settimane delle quantità in peso (KG). La differenza percentuale è calcolata rispetto alle quantità della settimana precedente. Week (Numero) fa riferimento al numero della settimana da inizio anno.



## OVERVIEW QUANTITA' PER FAMIGLIA DI PRODOTTO

	Week 4	Week 5	Week 6	Week 7
MERCATO ITTICO	178990	182560	171085	188592
PESCE ACQUA SALATA	74984	74933	71983	74711
MOLLUSCHI BIVALVI	44954	45158	43424	49670
MOLLUSCHI CEFALOPODI	24680	25064	21713	25404
CROSTACEI	11465	12961	12024	16475
PESCE ACQUA SALATA/DOLCE	12880	13296	12151	11928
ALTRO	4080	5177	4226	3950
PESCE ACQUA DOLCE	4099	4001	3996	4273
MOLLUSCHI GASTEROPODI	737	812	574	916
ECHINODERMI	513	628	560	708
PRODOTTI PRECONFEZIONATI	439	331	244	274
PIANTA ACQUA SALATA	111	140	140	225
FRUTTI MARE	30	35	31	39
TUNICATI	18	23	18	19

Il ranking per famiglia di prodotto è in ordine decrescente considerando il totale delle quantità nel periodo di riferimento.

### NOTE AI DATI:

- Week 1: dal 31 Dic 2018 al 6 Gen 2019
- Week 52: dal 23 Dic al 29 Dic 2019

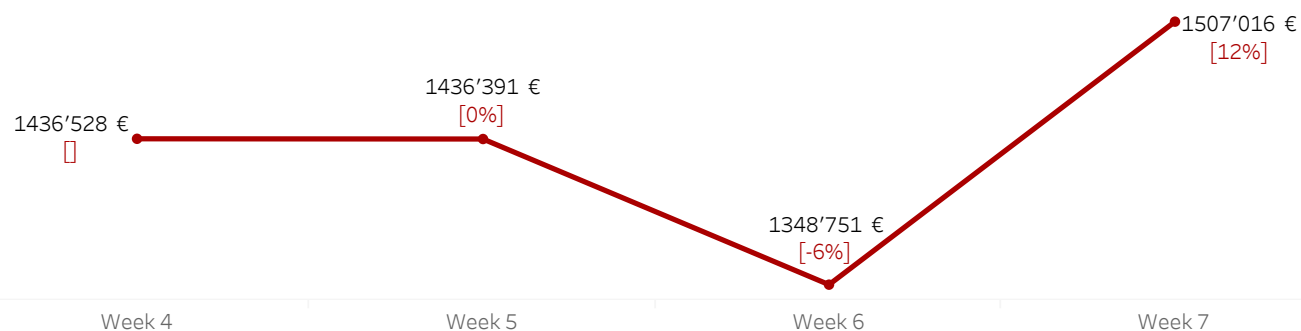
Dati riferiti all'ultima settimana:

dal **February 10, 2020**  
al **February 15, 2020**

## 2. OVERVIEW SETTIMANALE - VALORE (€) DEL MERCATO ITTICO

Nel grafico è riportato il trend delle ultime 4 settimane del valore delle transazioni. La differenza percentuale è calcolata rispetto al valore € della settimana precedente. Week (Numero) fa riferimento al numero della settimana da inizio anno.

Trend Valore € (IVA esclusa) ultime 4 settimane - Δ% rispetto alla settimana precedente



## OVERVIEW VALORE € PER FAMIGLIA DI PRODOTTO

	Week 4	Week 5	Week 6	Week 7
<b>MERCATO ITTICO</b>	<b>1436528 €</b>	<b>1436391 €</b>	<b>1348751 €</b>	<b>1507016 €</b>
PESCE ACQUA SALATA	701667 €	687896 €	669661 €	715407 €
MOLLUSCHI CEFALOPODI	213334 €	215942 €	192053 €	229755 €
MOLLUSCHI BIVALVI	162087 €	159023 €	157408 €	182891 €
CROSTACEI	137937 €	153136 €	136976 €	183282 €
PESCE ACQUA SALATA/DOLCE	134286 €	134363 €	114920 €	110210 €
ALTRO	32748 €	39320 €	32875 €	33246 €
PESCE ACQUA DOLCE	28486 €	27805 €	27428 €	29047 €
ECHINODERMI	8407 €	8296 €	8408 €	10108 €
PRODOTTI PRECONFEZIONATI	11722 €	4236 €	3671 €	5177 €
MOLLUSCHI GASTEROPODI	3892 €	3976 €	3105 €	4540 €
PIANTA ACQUA SALATA	1231 €	1537 €	1524 €	2483 €
FRUTTI MARE	554 €	620 €	538 €	685 €
TUNICATI	178 €	241 €	185 €	186 €

Il ranking per famiglia di prodotto è in ordine decrescente considerando il totale del valore € transazioni nel periodo di riferimento.

### NOTE AI DATI:

- Week 1: dal 31 Dic 2018 al 6 Gen 2019
- Week 52: dal 23 Dic al 29 Dic 2019

Dati riferiti all'ultima settimana:

dal **February 10, 2020**  
al **February 15, 2020**

### 3. OVERVIEW QUANTITA' PER FAMIGLIA DI PRODOTTO (SELEZIONE TOP 30 PRODOTTI PER PESO KG IN 4 SETTIMANE)

	Week 4	Week 5	Week 6	Week 7
MERCATO ITTICO (KG)	178'990	182'560	171'085	188'592
% TOP 30 PRODOTTI DEL MERCATO ITTICO	80.7%	79.7%	79.5%	79.1%
<b>TOP 30</b>	<b>144'500</b>	<b>145'422</b>	<b>136'003</b>	<b>149'241</b>
PESCE ACQUA SALATA	59'359	58'035	54'590	57'249
MOLLUSCHI BIVALVI	41'837	42'436	40'850	46'180
MOLLUSCHI CEFALOPODI	17'523	16'785	14'818	17'154
PESCE ACQUA SALATA/DOLCE	12'705	12'579	11'936	11'688
CROSTACEI	7'164	8'473	8'058	11'205
ALTRO	3'636	4'774	3'581	3'370
PESCE ACQUA DOLCE	2'276	2'339	2'170	2'395

#### DETTAGLIO TOP 30 PRODOTTI PER PESO (KG)

PESCE ACQUA SALATA	Spigola o Branzino	23.7%	24.5%	23.0%	23.6%
	Orata	21.6%	23.8%	22.0%	20.8%
	Pesce spada	10.2%	9.1%	10.3%	10.2%
	Tonno a pinne gialle	7.7%	7.5%	8.2%	8.7%
	Acciuga o Alice	8.0%	8.0%	6.8%	8.6%
	Merluzzo nordico	6.1%	5.7%	6.3%	5.7%
	Sgombro	6.3%	3.9%	4.9%	4.2%
	Sogliola	3.2%	3.1%	3.3%	3.4%
	Nasello o merluzzo	3.2%	2.4%	2.8%	2.1%
	Sardina	2.3%	2.6%	2.7%	2.8%
	Rospo o Rana pescatrice	2.2%	2.5%	2.6%	2.8%
	Ricciola oceanica	2.3%	2.2%	2.8%	1.9%
	Rombo chiodato	2.3%	2.1%	2.3%	2.4%
	Ombrina boccadoro	0.8%	2.5%	1.9%	2.7%
MOLLUSCHI BIVALVI	Cozza o Mitilo	78.8%	79.5%	78.3%	78.4%
	Vongola verace	15.2%	14.9%	15.8%	16.0%
	Vongola o lupino	6.0%	5.6%	5.9%	5.6%
MOLLUSCHI CEFALOPODI	Polpo	36.1%	33.9%	36.4%	37.8%
	Totano gigante del Pacifico	17.7%	16.5%	19.4%	17.5%
	Calamaro	19.9%	18.6%	13.8%	12.3%
	Seppia	10.5%	12.0%	13.7%	13.0%
	Calamaro oceanico o patago..	9.9%	9.7%	11.2%	13.8%
	Calamaro indopacifico	5.9%	9.3%	5.5%	5.6%
PESCE ACQUA SALATA/DOLCE	Salmone	100.0%	100.0%	100.0%	100.0%
CROSTACEI	Mazzancolla tropicale	45.4%	51.7%	50.0%	54.9%
	Gambero argentino gamber..	23.4%	14.9%	22.5%	17.2%
	Pannocchia o canocchia	14.0%	17.6%	14.3%	14.5%
	Scampo	17.2%	15.9%	13.3%	13.3%
ALTRO	CODICE LIBERO IVA 10%	100.0%	100.0%	100.0%	100.0%
PESCE ACQUA DOLCE	Persico africano	100.0%	100.0%	100.0%	100.0%

#### 4. OVERVIEW VALORE € (IVA esclusa) PER FAMIGLIA DI PRODOTTO (SELEZIONE TOP 30 PRODOTTI PER PESO KG)

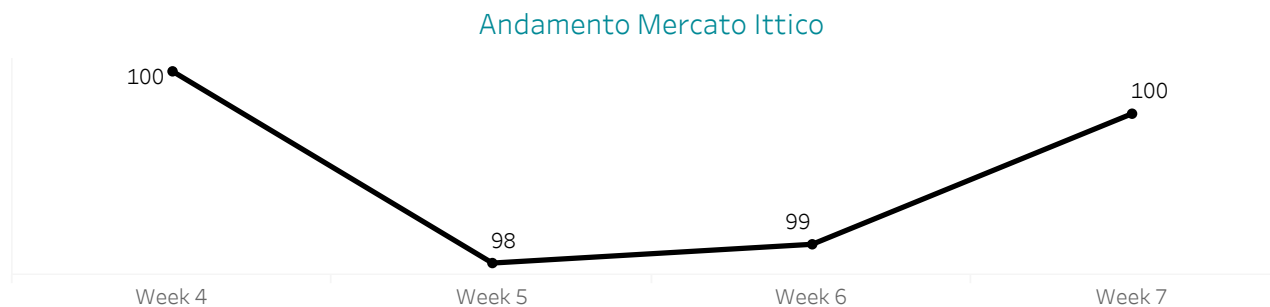
	Week 4	Week 5	Week 6	Week 7
VALORE € MERCATO ITTICO	1436'528	1436'391	1348'751	1507'016
% VALORE € TOP 30 PRODOTTI PER PESO (KG)	73.8%	72.9%	72.8%	71.5%
<b>TOP 30</b>	<b>1,060,089 €</b>	<b>1,047,513 €</b>	<b>981,257 €</b>	<b>1,077,807 €</b>
PESCE ACQUA SALATA	528,757 €	503,267 €	485,959 €	516,993 €
MOLLUSCHI CEFALOPODI	152,256 €	150,493 €	135,191 €	160,328 €
MOLLUSCHI BIVALVI	133,506 €	133,727 €	132,677 €	150,049 €
PESCE ACQUA SALATA/DOLCE	130,666 €	126,426 €	110,711 €	105,492 €
CROSTACEI	71,426 €	82,405 €	73,818 €	101,285 €
ALTRO	27,588 €	34,466 €	27,416 €	26,788 €
PESCE ACQUA DOLCE	15,891 €	16,731 €	15,484 €	16,871 €

#### DETTAGLIO VALORE € (IVA esclusa) TOP 30 PRODOTTI PER PESO (KG)

PESCE ACQUA SALATA	Spigola o Branzino	19.4%	20.3%	18.4%	19.8%
	Tonno a pinne gialle	14.2%	14.1%	14.8%	15.2%
	Orata	13.9%	14.5%	13.6%	13.0%
	Pesce spada	13.4%	12.2%	14.4%	14.3%
	Acciuga o Alice	7.6%	7.3%	6.2%	6.2%
	Merluzzo nordico	6.9%	7.0%	7.1%	6.5%
	Sogliola	6.9%	6.4%	6.7%	7.1%
	Rospo o Rana pescatrice	4.1%	4.6%	4.1%	4.2%
	Ricciola oceanica	3.3%	3.6%	4.2%	3.4%
	Rombo chiodato	3.3%	3.3%	3.3%	3.5%
	Nasello o merluzzo	2.4%	2.0%	2.4%	2.1%
	Sgombro	2.5%	1.7%	2.2%	2.0%
	Ombrina boccardoro	1.0%	1.9%	1.4%	1.6%
Sardina	1.1%	1.2%	1.0%	1.1%	
MOLLUSCHI CEFALOPODI	Polpo	41.5%	39.4%	41.4%	42.7%
	Calamaro	22.1%	21.7%	17.6%	16.8%
	Seppia	12.7%	14.2%	16.3%	15.5%
	Totano gigante del Pacifico	10.3%	9.7%	11.1%	10.1%
	Calamaro oceanico o patago..	6.8%	6.2%	7.4%	9.1%
	Calamaro indopacifico	6.6%	8.8%	6.1%	5.8%
MOLLUSCHI BIVALVI	Cozza o Mitilo	46.1%	46.9%	45.0%	45.0%
	Vongola verace	44.6%	44.1%	45.7%	46.2%
	Vongola o lupino	9.3%	8.9%	9.2%	8.8%
PESCE ACQUA SALATA/DOLCE	Salmone	100.0%	100.0%	100.0%	100.0%
CROSTACEI	Mazzancolla tropicale	31.2%	37.8%	36.4%	40.5%
	Scampo	33.6%	33.0%	27.3%	29.3%
	Gambero argentino gamber..	22.9%	15.4%	23.8%	17.9%
	Pannocchia o canocchia	12.3%	13.8%	12.5%	12.3%
ALTRO	CODICE LIBERO IVA 10%	100.0%	100.0%	100.0%	100.0%
PESCE ACQUA DOLCE	Persico africano	100.0%	100.0%	100.0%	100.0%

## 5. Andamento Indice dei Prezzi MERCATO ITTICO

L'indice dei prezzi è calcolato fissando il prezzo medio dell'ultima settimana di analisi = 100. Le settimane precedenti sono calcolate in modo proporzionale rispetto a quest'ultima.



## ANDAMENTO INDICE DEI PREZZI PER FAMIGLIA DI PRODOTTO

GRUPPO PRODOTTO	Week 4	Week 5	Week 6	Week 7
CROSTACEI	108	106	102	100
ECHINODERMI	115	93	105	100
FRUTTI MARE	105	101	99	100
MOLLUSCHI BIVALVI	98	96	98	100
MOLLUSCHI CEFALOPODI	96	95	98	100
MOLLUSCHI GASTEROPODI	106	99	109	100
PESCE ACQUA DOLCE	102	102	101	100
PESCE ACQUA SALATA	98	96	97	100
PESCE ACQUA SALATA/DOLCE	113	109	102	100
PIANTA ACQUA SALATA	100	100	99	100
TUNICATI	101	106	105	100
PRODOTTI PRECONFEZIONATI	141	68	80	100
ALTRO	95	90	92	100

VARIETA' / CARATTERISTICHE	SPECIE	PROVENIENZA	LAVORAZIONE	CAT.	PEZZATURA	PREZZO (in euro)			VAR.
						MIN.	MAX.	PREV.	
<b>FRESCO</b>									
<b>A. PESCI DI MARE</b>									
ALICI/ENGRAULIS ENCRASICOLUS		P.V.N.		1	PZ. MEDIA	4,57	5,43	5,00	-0,38
ALICI/ENGRAULIS ENCRASICOLUS		P.V.N.		1	PZ. PICCOLA	2,00	2,29	2,14	-0,17
BRANZINO-SPIGOLA/LABRAX LUPUS		GRECIA	ALLEVAMENTO VASCA MARE	1	>800 GR	8,50	10,00	9,00	NUOVO
BRANZINO-SPIGOLA/LABRAX LUPUS		GRECIA	ALLEVAMENTO VASCA MARE	1	200GR>400GR	4,70	5,40	5,20	NUOVO
BRANZINO-SPIGOLA/LABRAX LUPUS		TURCHIA	ALLEVAMENTO VASCA MARE	1	>800 GR	6,30	7,50	7,00	NUOVO
BRANZINO-SPIGOLA/LABRAX LUPUS		TURCHIA	ALLEVAMENTO VASCA MARE	1	200GR>400GR	3,70	4,00	3,80	NUOVO
BRANZINO-SPIGOLA/LABRAX LUPUS		TURCHIA	ALLEVAMENTO VASCA MARE	-	400-600 G.	3,60	4,50	4,00	NUOVO
CERNIA/EPINEPHELUS GUAZA		P.V.E.		1		13,50	17,00	15,00	0,50
DENTICE GIBBOSO/DENTEX GIBBOSUS		P.V.E.		1		15,50	23,00	18,00	3,50
MERLUZZO/GADUS MORHUA		P.V.E.		1		13,00	15,00	14,00	0,50
ORATA / SPARUS AURATA		GRECIA	ALLEVAM. VASCA-MARE	1	>800 GR	7,50	11,50	8,50	NUOVO
ORATA / SPARUS AURATA		GRECIA	ALLEVAM. VASCA-MARE	1	200GR>400GR	4,95	5,20	5,00	NUOVO
ORATA / SPARUS AURATA		GRECIA	ALLEVAM. VASCA-MARE	1	400-600 G.	5,70	6,00	5,80	NUOVO
ORATA / SPARUS AURATA		TURCHIA	ALLEVAM. VASCA-MARE	1	400-600 G.	4,00	4,90	4,50	NUOVO
PESCATRICE/LOPHIUS PISCATOIRUS		P.V.E.		1		16,50	18,50	17,50	1,50
PESCE SPADA/XIPHIAS GLADIUS		P.V.E.	TRANCIO	1		12,50	16,50	13,00	0,50
PLATESSA/PLEURONECTES PLATESSA		N.EUR.		1	PZ. GROSSA	15,80	16,30	15,90	0,40

VARIETA' / CARATTERISTICHE	SPECIE	PROVENIENZA	LAVORAZIONE	CAT.	PEZZATURA	PREZZO (in euro)			VAR.
						MIN.	MAX.	PREV.	
RICCIOLA OCEANICA/SERIOLO LALANDI	P.V.E.		MARE	1		15,00	19,50	17,20	-1,00
RICCIOLA/SERIOLO DUMERILLI	P.V.E.			1		14,50	17,00	15,00	-1,00
ROMBO/PSETTA MAXIMA	P.V.E.		MARE	1	>800 GR	10,60	13,50	11,50	0,00
SALMONE/SALMO SALAR	P.V.E.			1	>3 KG	6,90	8,50	7,30	-1,50
SOGLIOLA/SOLEA VULGARIS	P.V.E.		INTERE	1	PZ. MEDIA	19,90	25,00	23,50	3,50
TONNO PINNE GIALLE/TONNUS ALBACARES	P.V.E.			1		22,00	25,00	23,50	3,50
TONNO/ROSSO THUNNUS THYNNUS	P.V.E.			1		14,00	17,00	15,50	-2,50
TRIGLIA FANGO/MULLUS BARBATUS	P.V.E.			1		6,00	8,50	6,50	2,00
TRIGLIA SCOGLIO /MULLUS SURMULETUS	P.V.E.			1	PZ. GROSSA	17,50	22,00	20,00	8,50
<b>B. PESCI ACQUA DOLCE</b>									
PERSICO AFRICANO/LATES NILOTICUS	P.V.E.		FILETTI	1		6,20	8,00	6,50	-1,00
TROTE/ONCORHYNCHUS MYKISS	P.V.N.		INTERE	1		4,90	5,50	5,00	0,10
TROTE/ONCORHYNCHUS MYKISS	P.V.N.		SALMONATE FILETTI	1	FILETTI	5,50	11,00	7,80	-1,60
<b>C. CROSTACEI</b>									
ASTICI AMERICANI/HOMARUS AMERICANUS	AMERICA SETT.			1		18,50	22,00	19,50	-1,50
MAZZANCOLLA / MELICERTUS KERATHURUS	P.V.N.			1		20,00	25,00	22,00	2,00
PANNOCCHIE/SQUILLA MANTIS	P.V.N.			1		7,50	14,50	13,00	0,00
SCAMPI/NEPHROPS NORVEGICUS	P.V.N.		INTERI	1	PZ. MEDIA	24,00	38,00	27,00	0,00
<b>D. MOLLUSCHI BIVALVI</b>									
CAPPESANTE ATLANT./PECTEN MAXIMA	P.V.E.			1		8,50	11,00	9,50	-1,50
MITILI/MITULUS EDULIS	P.V.E.			1		1,80	2,00	1,90	0,10
OSTRICHE/CRASSOSTREA GIGAS	FRANCIA		CONCAVE	1		5,30	8,50	7,50	0,00
VONGOLA / CHAMELEA GALLINA	P.V.N.			1		4,50	6,50	6,00	0,50
VONGOLA VERACE/ RUDITAPES PHILIPPINARUM	P.V.N.			1		8,80	11,50	9,50	0,00
<b>E. MOLLUSCHI/CEFALOPIDI</b>									
CALAMARI/LOLIGO VULGARIS	P.V.E.			1	PZ. GROSSA	14,00	18,00	14,50	3,50



VARIETA' / CARATTERISTICHE	SPECIE	PROVENIENZA	LAVORAZIONE	CAT.	PEZZATURA	PREZZO (in euro)			VAR.
						MIN.	MAX.	PREV.	
MOSCARDINI/ELEDONE CIRRHOSA		P.V.N.		1		6,00	8,50	7,50	NUOVO
SEPIE/SEPIA OFFICINALIS		P.V.N.		1		12,50	15,00	13,50	-1,50
F. ECHINODERMI									
RICCI/PARACENTROTUS LIVIDUS		P.V.E.		1		15,00	16,50	16,00	1,50
<b>CONGELATO</b>									
C. CROSTACEI									
GAMBERI ARGENTINI / PLEOTICUS MUELLERI		P.V.E.		-		7,80	11,50	10,00	1,20
GAMBERI ROSSI / ARISTAEOMORPHA FOLIACEA		P.V.N.		1	PZ. MEDIA	30,00	47,00	35,00	2,00
MAZZANCOLLA TROPICALE / LITOPENAEUS VANNAMEI		P.V.E.		1	PZ. GROSSA	5,80	11,00	7,80	0,70
SCAMPI/NEPHROPS NORVEGICUS		P.V.E.	INTERI	X	GRANDI	11,00	25,00	14,80	-2,20
E. MOLLUSCHI CEFALOPODI									
CALAMARI/LOLIGO VULGARIS		P.V.E.		1	PZ. GROSSA	8,60	11,50	9,00	-0,50
POLPI/OCTOPUS VULGARIS		P.V.E.		1		10,00	13,00	10,50	0,00
TOTANI GIGANTI DEL PACIFICO/DOSIDISCUS GIGAS		P.V.E.	ANELLI	1		4,00	6,60	5,50	0,60

Quando non diversamente specificato, i prezzi:

- si intendono per kg
- non comprendono IVA
- hanno carattere puramente indicativo
- per prezzi medi o "prevalenti" si intendono le medie ponderate dei prezzi rispetto ai volumi transati
- la zona di produzione è indicata quando costituisce elemento determinante nella formazione del prezzo
- nella sezione della rilevazione dei prezzi le variazioni sono calcolate tra i prezzi prevalenti della giornata e quelli del bollettino precedente.

Abbreviazioni: P.V.N.= Provenienze Varie Nazionali P.V.E.= Provenienze Varie Estere P.L.= Produzione Locale  
N.EUR= Nord Europa N.Q.= Non Quotato

Per informazioni su quotazioni o prodotti: Alessandro Asta 02/55005475  
email: [alessandro.asta@mercatimilano.it](mailto:alessandro.asta@mercatimilano.it)

Danilo Simonetta 02/55005311  
email: [danilo.simonetta@mercatimilano.it](mailto:danilo.simonetta@mercatimilano.it)

Visita il sito [www.marchiomim.it](http://www.marchiomim.it) per i bollettini delle settimane precedenti e per altre informazioni.

Prodotto e distribuito da SO.GE.M.I. SpA - via C. Lombroso, 54 - 20137 Milano  
Ogni diritto compreso quello di riproduzione totale o parziale e di vendita dei dati sono di proprietà esclusiva di SO.GE.M.I. SpA