



Qualità
ed eccellenza
italiana.

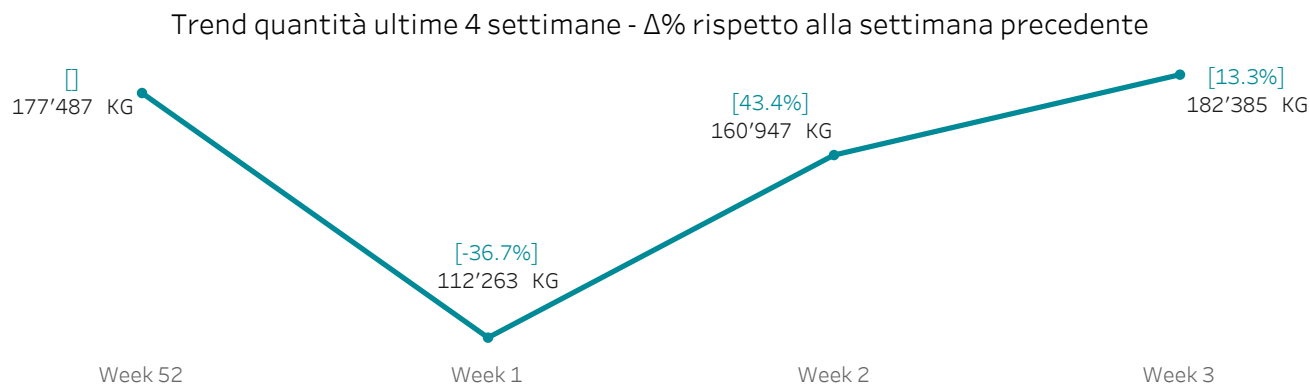
REPORT BOLLETTINO PREZZI

MERCATO ITTICO MILANO

DATA AGGIORNAMENTO: 21/01/2020

1. OVERVIEW SETTIMANALE - QUANTITA' (KG) DEL MERCATO ITTICO

Nel grafico è riportato il trend delle ultime 4 settimane delle quantità in peso (KG). La differenza percentuale è calcolata rispetto alle quantità della settimana precedente. Week (Numero) fa riferimento al numero della settimana da inizio anno.



OVERVIEW QUANTITA' PER FAMIGLIA DI PRODOTTO

	Week 52	Week 1	Week 2	Week 3
MERCATO ITTICO	177487	112263	160947	182385
MOLLUSCHI BIVALVI	79500	49071	41919	43536
PESCE ACQUA SALATA	39194	28870	61884	79251
MOLLUSCHI CEFALOPODI	25339	14270	25612	23235
CROSTACEI	17963	10175	13570	13225
PESCE ACQUA SALATA/DOLCE	9603	6404	9828	13856
ALTRO	2938	1861	2924	3101
PESCE ACQUA DOLCE	1042	867	3634	4357
MOLLUSCHI GASTEROPODI	911	255	621	860
ECHINODERMI	302	227	510	596
PRODOTTI PRECONFEZIONATI	385	130	328	244
FRUTTI MARE	211	72	25	40
PIANTA ACQUA SALATA	86	50	77	74
TUNICATI	12	11	15	11

Il ranking per famiglia di prodotto è in ordine decrescente considerando il totale delle quantità nel periodo di riferimento.

NOTE AI DATI:

- Week 1: dal 31 Dic 2018 al 6 Gen 2019
- Week 52: dal 23 Dic al 29 Dic 2019

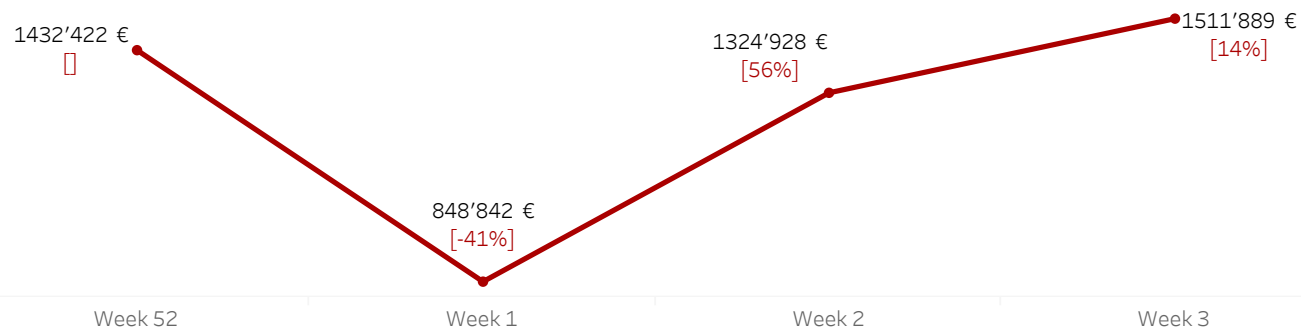
Dati riferiti all'ultima settimana:

dal [January 13, 2020](#)
al [January 18, 2020](#)

2. OVERVIEW SETTIMANALE - VALORE (€) DEL MERCATO ITTICO

Nel grafico è riportato il trend delle ultime 4 settimane del valore delle transazioni. La differenza percentuale è calcolata rispetto al valore € della settimana precedente. Week (Numero) fa riferimento al numero della settimana da inizio anno.

Trend Valore € (IVA esclusa) ultime 4 settimane - Δ% rispetto alla settimana precedente



OVERVIEW VALORE € PER FAMIGLIA DI PRODOTTO

	Week 52	Week 1	Week 2	Week 3
MERCATO ITTICO	1432422 €	848842 €	1324928 €	1511889 €
PESCE ACQUA SALATA	431375 €	296209 €	636513 €	778194 €
MOLLUSCHI BIVALVI	335649 €	195258 €	148405 €	154559 €
MOLLUSCHI CEFALOPODI	239489 €	125346 €	218548 €	200435 €
CROSTACEI	268459 €	136117 €	148350 €	153010 €
PESCE ACQUA SALATA/DOLCE	100724 €	62361 €	108253 €	149697 €
ALTRO	26806 €	17906 €	23315 €	26627 €
PESCE ACQUA DOLCE	7561 €	6007 €	24918 €	30191 €
ECHINODERMI	8127 €	4565 €	7257 €	8058 €
MOLLUSCHI GASTEROPODI	5277 €	1406 €	3542 €	4678 €
PRODOTTI PRECONFEZIONATI	3471 €	1425 €	4354 €	4821 €
FRUTTI MARE	4509 €	1633 €	547 €	723 €
PIANTA ACQUA SALATA	854 €	500 €	774 €	782 €
TUNICATI	122 €	110 €	152 €	112 €

Il ranking per famiglia di prodotto è in ordine decrescente considerando il totale del valore € transazioni nel periodo di riferimento.

NOTE AI DATI:

- Week 1: dal 31 Dic 2018 al 6 Gen 2019
- Week 52: dal 23 Dic al 29 Dic 2019

Dati riferiti all'ultima settimana:

dal **January 13, 2020**
al **January 18, 2020**

3. OVERVIEW QUANTITA' PER FAMIGLIA DI PRODOTTO (SELEZIONE TOP 30 PRODOTTI PER PESO KG IN 4 SETTIMANE)

	Week 52	Week 1	Week 2	Week 3
MERCATO ITTICO (KG)	177'487	112'263	160'947	182'385
% TOP 30 PRODOTTI DEL MERCATO ITTICO	85.2%	85.0%	78.5%	79.5%
TOP 30	151'272	95'377	126'314	144'909
MOLLUSCHI BIVALVI	76'866	47'904	40'974	42'444
PESCE ACQUA SALATA	32'370	22'219	45'679	58'799
MOLLUSCHI CEFALOPODI	18'783	10'268	16'130	16'360
PESCE ACQUA SALATA/DOLCE	8'586	6'205	9'689	13'668
CROSTACEI	11'954	7'373	9'198	8'504
ALTRO	1'976	'642	2'565	2'686
PESCE ACQUA DOLCE	'738	'767	2'079	2'447

DETTAGLIO TOP 30 PRODOTTI PER PESO (KG)

MOLLUSCHI BIVALVI	Cozza o Mitilo	67.7%	72.7%	76.7%	76.0%
	Vongola verace	15.7%	14.9%	13.8%	14.1%
	Vongola o lupino	6.2%	3.6%	5.2%	5.8%
	Ostrica concava	6.3%	6.0%	2.0%	2.3%
	Cappasanta atlantica	4.1%	2.8%	2.2%	1.9%
PESCE ACQUA SALATA	Spigola o Branzino	30.3%	30.9%	23.7%	25.0%
	Orata	24.6%	26.3%	22.2%	22.0%
	Pesce spada	10.7%	9.1%	10.0%	11.0%
	Tonno a pinne gialle	11.5%	12.3%	9.4%	8.2%
	Acciuga o Alice	4.9%	6.0%	8.0%	8.5%
	Merluzzo nordico	4.1%	5.1%	6.1%	5.5%
	Sgombro	1.1%	0.3%	4.8%	5.4%
	Ricciola oceanica	3.6%	1.2%	3.7%	3.2%
	Rospo o Rana pescatrice	3.2%	2.5%	3.4%	2.4%
	Sogliola	1.9%	1.3%	3.1%	3.6%
	Rombo chiodato	3.3%	3.8%	2.9%	2.0%
	Nasello o merluzzo	0.7%	1.3%	2.6%	3.3%
MOLLUSCHI CEFALOPODI	Polpo	49.6%	37.5%	40.5%	32.8%
	Totano gigante del Pacifico	15.8%	14.8%	16.2%	18.2%
	Calamaro	12.9%	21.7%	14.1%	15.5%
	Calamaro oceanico o patago..	8.6%	10.5%	10.9%	12.7%
	Seppia	7.0%	8.2%	10.7%	14.6%
	Calamaro indopacifico	6.1%	7.2%	7.5%	6.3%
PESCE ACQUA SALATA/DOLCE	Salmone	100.0%	100.0%	100.0%	100.0%
CROSTACEI	Mazzancolla tropicale	36.3%	41.0%	48.0%	46.4%
	Gambero argentino gamber..	32.4%	29.3%	32.0%	20.6%
	Scampo	15.4%	13.9%	12.3%	22.3%
	Astice americano	15.9%	15.8%	7.7%	10.7%
ALTRO	CODICE LIBERO IVA 10%	100.0%	100.0%	100.0%	100.0%
PESCE ACQUA DOLCE	Persico africano	100.0%	100.0%	100.0%	100.0%

4. OVERVIEW VALORE € (IVA esclusa) PER FAMIGLIA DI PRODOTTO (SELEZIONE TOP 30 PRODOTTI PER PESO KG)

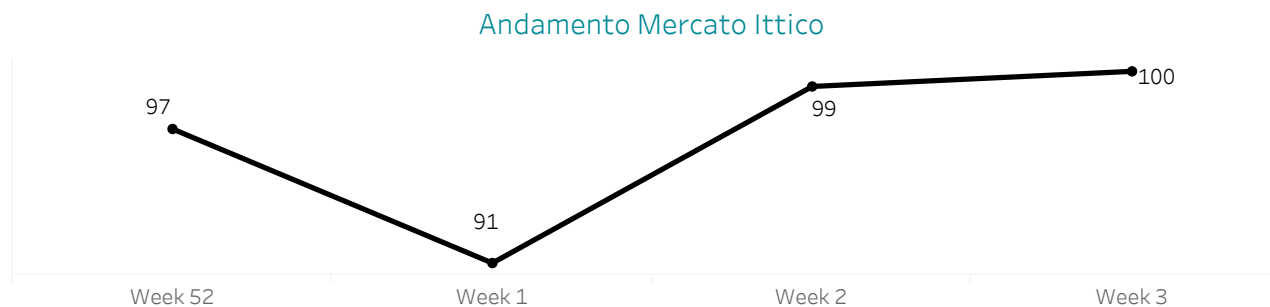
	Week 52	Week 1	Week 2	Week 3
VALORE € MERCATO ITTICO	1432'422	848'842	1324'928	1511'889
% VALORE € TOP 30 PRODOTTI PER PESO (KG)	77.4%	76.9%	74.1%	74.6%
TOP 30	1,108,849 €	652,604 €	981,711 €	1,127,399 €
PESCE ACQUA SALATA	352,614 €	221,938 €	463,053 €	557,653 €
MOLLUSCHI BIVALVI	311,151 €	184,582 €	140,693 €	145,053 €
MOLLUSCHI CEFALOPODI	181,202 €	89,877 €	144,337 €	143,515 €
CROSTACEI	159,058 €	86,516 €	94,274 €	95,016 €
PESCE ACQUA SALATA/DOLCE	85,320 €	58,732 €	105,508 €	146,079 €
ALTRO	14,638 €	5,593 €	18,975 €	22,140 €
PESCE ACQUA DOLCE	4,866 €	5,366 €	14,870 €	17,943 €

DETTAGLIO VALORE € (IVA esclusa) TOP 30 PRODOTTI PER PESO (KG)

PESCE ACQUA SALATA	Spigola o Branzino	24.3%	26.7%	19.0%	20.0%
	Tonno a pinne gialle	17.8%	22.1%	15.0%	14.8%
	Pesce spada	13.9%	11.3%	14.4%	15.5%
	Orata	13.6%	14.8%	14.0%	13.5%
	Merluzzo nordico	3.7%	4.9%	6.4%	6.3%
	Sogliola	3.6%	2.5%	6.3%	7.2%
	Rospo o Rana pescatrice	7.6%	4.4%	5.1%	4.2%
	Acciuga o Alice	3.9%	4.3%	5.7%	5.9%
	Ricciola oceanica	5.6%	2.3%	5.5%	4.8%
	Rombo chiodato	4.6%	5.4%	4.0%	2.8%
	Nasello o merluzzo	0.6%	1.1%	2.2%	2.6%
	Sgombro	0.5%	0.3%	2.4%	2.4%
MOLLUSCHI BIVALVI	Vongola verace	36.8%	36.4%	37.6%	38.7%
	Cozza o Mitilo	31.2%	35.1%	41.3%	41.3%
	Ostrica concava	12.1%	13.8%	5.2%	5.6%
	Cappasanta atlantica	12.1%	9.8%	8.3%	6.0%
	Vongola o lupino	7.9%	4.9%	7.6%	8.4%
MOLLUSCHI CEFALOPODI	Polpo	54.8%	44.3%	44.3%	39.4%
	Calamaro	15.8%	21.6%	17.8%	18.3%
	Seppia	8.8%	10.1%	13.1%	16.3%
	Totano gigante del Pacifico	8.6%	8.9%	10.0%	10.8%
	Calamaro indopacifico	6.3%	7.5%	7.8%	7.1%
	Calamaro oceanico o patago..	5.8%	7.5%	7.0%	8.1%
CROSTACEI	Scampo	29.0%	23.7%	24.7%	31.9%
	Astice americano	27.4%	32.9%	17.6%	22.1%
	Mazzancolla tropicale	19.9%	22.5%	31.7%	27.6%
	Gambero argentino gamber..	23.7%	20.9%	26.0%	18.4%
PESCE ACQUA SALATA/DOLCE	Salmone	100.0%	100.0%	100.0%	100.0%
ALTRO	CODICE LIBERO IVA 10%	100.0%	100.0%	100.0%	100.0%
PESCE ACQUA DOLCE	Persico africano	100.0%	100.0%	100.0%	100.0%

5. Andamento Indice dei Prezzi MERCATO ITTICO

L'indice dei prezzi è calcolato fissando il prezzo medio dell'ultima settimana di analisi = 100. Le settimane precedenti sono calcolate in modo proporzionale rispetto a quest'ultima.



ANDAMENTO INDICE DEI PREZZI PER FAMIGLIA DI PRODOTTO

GRUPPO PRODOTTO	Week 52	Week 1	Week 2	Week 3
CROSTACEI	129	116	94	100
ECHINODERMI	199	149	105	100
FRUTTI MARE	118	126	121	100
MOLLUSCHI BIVALVI	119	112	100	100
MOLLUSCHI CEFALOPODI	110	102	99	100
MOLLUSCHI GASTEROPODI	106	101	105	100
PESCE ACQUA DOLCE	105	100	99	100
PESCE ACQUA SALATA	112	104	105	100
PESCE ACQUA SALATA/DOLCE	97	90	102	100
PIANTA ACQUA SALATA	94	95	95	100
TUNICATI	100	98	100	100
PRODOTTI PRECONFEZIONATI	46	56	67	100
ALTRO	106	112	93	100

VARIETA' / CARATTERISTICHE	SPECIE	PROVENIENZA	LAVORAZIONE	CAT.	PEZZATURA	PREZZO (in euro)			VAR.
						MIN.	MAX.	PREV.	
FRESCO									
A. PESCI DI MARE									
ALICI/ENGRAULIS ENCRASICOLUS		P.V.N.							
BRANZINO-SPIGOLA/LABRAX LUPUS		P.V.E.	ALLEVAMENTO VASCA MARE	1	>800 GR	9,50	11,50	10,50	0,50
BRANZINO-SPIGOLA/LABRAX LUPUS		P.V.E.	ALLEVAMENTO VASCA MARE	1	200GR>400GR	3,60	5,00	3,80	0,00
BRANZINO-SPIGOLA/LABRAX LUPUS		P.V.E.	ALLEVAMENTO VASCA MARE	-	400-600 G.	4,50	7,00	5,30	-0,10
CERNIA/EPINEPHELUS GUAZA		P.V.E.		1		16,00	17,50	17,00	0,50
DENTICE GIBBOSO/DENTEX GIBBOSUS		P.V.E.		1		9,50	18,50	14,00	-2,50
MERLUZZO/GADUS MORHUA		P.V.E.		1		12,00	14,50	13,50	1,00
ORATA / SPARUS AURATA		P.V.E.	ALLEV. MARE	-	200-400GR	4,30	4,80	4,50	-0,30
ORATA / SPARUS AURATA		P.V.E.	ALLEV. MARE	-	400-600 G.	5,00	6,00	5,80	0,30
ORATA / SPARUS AURATA		P.V.N.	ALLEV. MARE	1	>800 GR	7,50	12,00	8,00	0,00
PAGELLI FRAGOLINI/PAGELLUS ERYTHRINUS		P.V.E.		1	PZ. MEDIA	15,00	26,00	19,00	-1,00
PESCATRICE/LOPHIUS PISCATOIRUS		P.V.E.		1		18,00	21,00	20,00	0,50
PESCE SPADA/XIPHIAS GLADIUS		P.V.E.	TRANCIO	1		12,00	18,00	13,00	-1,00
PLATESSA/PLEURONECTES PLATESSA		N.EUR.		1	PZ. GROSSA	15,00	18,40	16,00	0,50
RICCIOLA OCEANICA/SERIOLO LALANDI		P.V.E.	MARE	1		15,50	18,20	16,90	-0,30
RICCIOLA/SERIOLO DUMERILLI		P.V.E.		1		16,50	21,00	17,50	-1,00
ROMBO/PSETTA MAXIMA		P.V.E.	MARE	1	>800 GR	12,50	18,00	15,00	0,50
SALMONE/SALMO SALAR		P.V.E.		1	>3 KG	9,40	15,00	10,00	0,00
SCORFANO/SCORPAENA SCROFA		P.V.E.		1		18,50	25,00	23,00	1,00
SOGLIOLA/SOLEA VULGARIS		P.V.E.	INTERE	1	PZ. MEDIA	18,50	22,00	19,50	-2,50
TONNO PINNE GIALLE/TONNUS ALBACARES		P.V.E.		1		23,00	26,00	24,50	0,00
TONNO/ROSSO THUNNUS THYNNUS		P.V.E.		1		15,50	18,00	16,50	-0,50

VARIETA' / CARATTERISTICHE	SPECIE	PROVENIENZA	LAVORAZIONE	CAT.	PEZZATURA	PREZZO (in euro)			VAR.
						MIN.	MAX.	PREV.	
TRIGLIA FANGO/MULLUS BARBATUS		P.V.E.		1		3,50	6,50	4,00	-1,00
TRIGLIA SCOGLIO /MULLUS SURMULETUS		P.V.E.		1	PZ. GROSSA	8,90	15,00	9,50	0,50
B. PESCI ACQUA DOLCE									
PERSICO AFRICANO/LATES NILOTICUS		P.V.E.	FILETTI	1		6,70	8,00	7,50	0,30
TROTE/ONCORHYNCHUS MYKISS		P.V.N.	SALMONATE FILETTI	1		4,90	9,40	8,90	-0,10
C. CROSTACEI									
ASTICI AMERICANI/HOMARUS AMERICANUS		AMERICA SETT.		1		23,00	26,00	23,50	-2,30
MAZZANCOLLA / MELICERTUS KERATHURUS		P.V.N.		1		23,00	28,00	25,00	5,00
PANNOCCHIE/SQUILLA MANTIS		P.V.N.		1		5,00	13,50	12,00	-1,00
SCAMPI/NEPHROPS NORVEGICUS		P.V.N.	INTERI	1	PZ. MEDIA	25,00	38,00	38,00	0,00
D. MOLLUSCHI BIVALVI									
CAPPESANTE ATLANT./PECTEN MAXIMA		P.V.E.		1		9,00	13,50	11,50	-1,00
MITILI/MITULUS EDULIS		P.V.E.		1		1,80	2,00	1,90	0,00
OSTRICHE/CRASSOSTREA GIGAS		FRANCIA	CONCAVE	1		5,30	8,50	6,50	-1,00
VONGOLA / CHAMELEA GALLINA		P.V.N.		1		4,50	6,00	5,50	0,00
VONGOLA VERACE/ RUDITAPES PHILIPPINARUM		P.V.N.		1		8,50	10,00	9,50	0,00
E. MOLLUSCHI/CEFALOPIDI									
CALAMARI/LOLIGO VULGARIS		P.V.E.		1	PZ. GROSSA	9,50	12,00	11,50	2,00
SEPPIE/SEPIA OFFICINALIS		P.V.N.		1		10,00	15,00	14,00	-0,50
F. ECHINODERMI									
RICCI/PARACENTROTUS LIVIDUS		P.V.E.		1		17,50	19,50	18,50	4,00
CONGELATO									
C. CROSTACEI									
GAMBERI ARGENTINI / PLEOTICUS MUELLERI		P.V.E.		-		7,20	11,50	10,80	1,90
GAMBERI ROSSI / ARISTAEOMORPHA FOLIACEA		P.V.N.		1	PZ. MEDIA	30,00	47,00	33,00	-6,50
MAZZANCOLLA TROPICALE / LITOPENAEUS VANNAMEI		P.V.E.		1	PZ. GROSSA	5,80	9,50	6,20	-0,80

VARIETA' / CARATTERISTICHE	SPECIE	PROVENIENZA	LAVORAZIONE	CAT.	PEZZATURA	PREZZO (in euro)			VAR.
						MIN.	MAX.	PREV.	
SCAMPI/NEPHROPS NORVEGICUS		P.V.E.	INTERI	X	GRANDI	10,00	17,00	11,00	-1,00
E. MOLLUSCHI CEFALOPODI									
CALAMARI/LOLIGO VULGARIS		P.V.E.		1	PZ. GROSSA	7,00	9,90	7,00	-4,50
POLPI/OCTOPUS VULGARIS		P.V.E.		1		9,50	11,00	10,50	0,00
TOTANI GIGANTI DEL PACIFICO/DOSIDISCUS GIGAS		P.V.E.	ANELLI	1		3,80	6,60	4,90	0,00

Quando non diversamente specificato, i prezzi:

- si intendono per kg
- non comprendono IVA
- hanno carattere puramente indicativo
- per prezzi medi o "prevalenti" si intendono le medie ponderate dei prezzi rispetto ai volumi transati
- la zona di produzione è indicata quando costituisce elemento determinante nella formazione del prezzo
- nella sezione della rilevazione dei prezzi le variazioni sono calcolate tra i prezzi prevalenti della giornata e quelli del bollettino precedente.

Abbreviazioni: P.V.N.= Provenienze Varie Nazionali P.V.E.= Provenienze Varie Estere P.L.= Produzione Locale
N.EUR= Nord Europa N.Q.= Non Quotato

Per informazioni su quotazioni o prodotti: Alessandro Asta 02/55005475
email: alessandro.asta@mercatimilano.it

Danilo Simonetta 02/55005311
email: danilo.simonetta@mercatimilano.it

Visita il sito www.marchiomim.it per i bollettini delle settimane precedenti e per altre informazioni.

Prodotto e distribuito da SO.GE.M.I. SpA - via C. Lombroso, 54 - 20137 Milano
Ogni diritto compreso quello di riproduzione totale o parziale e di vendita dei dati sono di proprietà esclusiva di SO.GE.M.I. SpA