



Qualità
ed eccellenza
italiana.

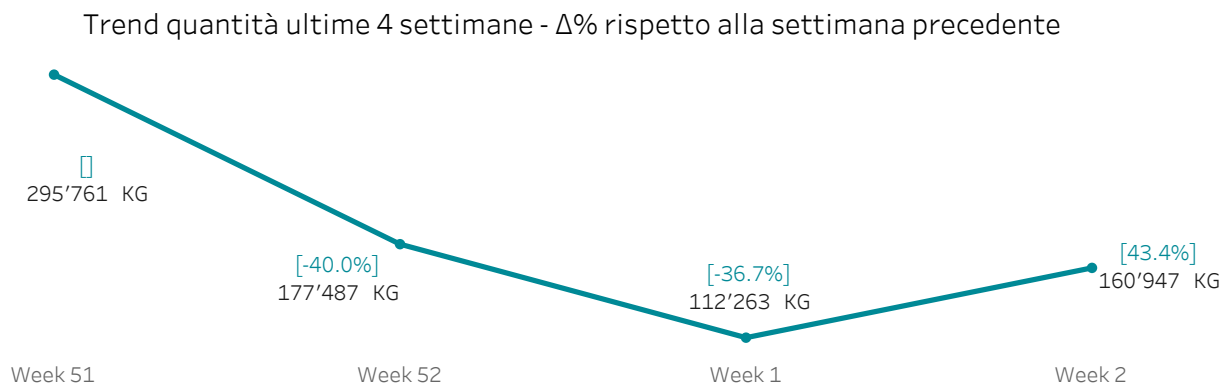
REPORT BOLLETTINO PREZZI

MERCATO ITTICO MILANO

DATA AGGIORNAMENTO: 14/01/2020

1. OVERVIEW SETTIMANALE - QUANTITA' (KG) DEL MERCATO ITTICO

Nel grafico è riportato il trend delle ultime 4 settimane delle quantità in peso (KG). La differenza percentuale è calcolata rispetto alle quantità della settimana precedente. Week (Numero) fa riferimento al numero della settimana da inizio anno.



OVERVIEW QUANTITA' PER FAMIGLIA DI PRODOTTO

	Week 51	Week 52	Week 1	Week 2
MERCATO ITTICO	295761	177487	112263	160947
MOLLUSCHI BIVALVI	76316	79500	49071	41919
PESCE ACQUA SALATA	99464	39194	28870	61884
MOLLUSCHI CEFALOPODI	51354	25339	14270	25612
CROSTACEI	27634	17963	10175	13570
PESCE ACQUA SALATA/DOLCE	27266	9603	6404	9828
ALTRO	6625	2938	1861	2924
PESCE ACQUA DOLCE	4579	1042	867	3634
MOLLUSCHI GASTEROPODI	1049	911	255	621
ECHINODERMI	624	302	227	510
PRODOTTI PRECONFEZIONATI	620	385	130	328
FRUTTI MARE	89	211	72	25
PIANTA ACQUA SALATA	124	86	50	77
TUNICATI	17	12	11	15

Il ranking per famiglia di prodotto è in ordine decrescente considerando il totale delle quantità nel periodo di riferimento.

NOTE AI DATI:

- Week 1: dal 31 Dic 2018 al 6 Gen 2019
- Week 52: dal 23 Dic al 29 Dic 2019

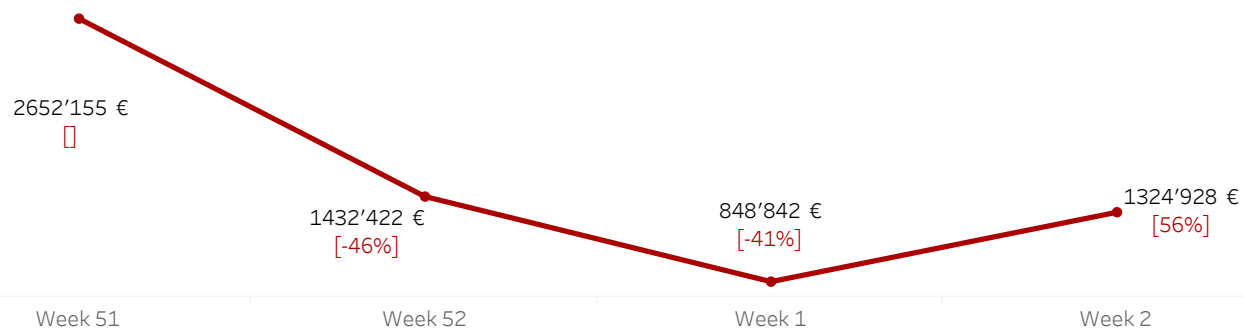
Dati riferiti all'ultima settimana:

dal **January 6, 2020**
al **January 11, 2020**

2. OVERVIEW SETTIMANALE - VALORE (€) DEL MERCATO ITTICO

Nel grafico è riportato il trend delle ultime 4 settimane del valore delle transazioni. La differenza percentuale è calcolata rispetto al valore € della settimana precedente. Week (Numero) fa riferimento al numero della settimana da inizio anno.

Trend Valore € (IVA esclusa) ultime 4 settimane - Δ% rispetto alla settimana precedente



OVERVIEW VALORE € PER FAMIGLIA DI PRODOTTO

	Week 51	Week 52	Week 1	Week 2
MERCATO ITTICO	2652155 €	1432422 €	848842 €	1324928 €
PESCE ACQUA SALATA	1045829 €	431375 €	296209 €	636513 €
MOLLUSCHI CEFALOPODI	492947 €	239489 €	125346 €	218548 €
MOLLUSCHI BIVALVI	326961 €	335649 €	195258 €	148405 €
CROSTACEI	372255 €	268459 €	136117 €	148350 €
PESCE ACQUA SALATA/DOLCE	289883 €	100724 €	62361 €	108253 €
ALTRO	66196 €	26806 €	17906 €	23315 €
PESCE ACQUA DOLCE	29315 €	7561 €	6007 €	24918 €
ECHINODERMI	12134 €	8127 €	4565 €	7257 €
PRODOTTI PRECONFEZIONATI	7770 €	3471 €	1425 €	4354 €
MOLLUSCHI GASTEROPODI	5658 €	5277 €	1406 €	3542 €
FRUTTI MARE	1761 €	4509 €	1633 €	547 €
PIANTA ACQUA SALATA	1274 €	854 €	500 €	774 €
TUNICATI	175 €	122 €	110 €	152 €

Il ranking per famiglia di prodotto è in ordine decrescente considerando il totale del valore € transazioni nel periodo di riferimento.

NOTE AI DATI:

- Week 1: dal 31 Dic 2018 al 6 Gen 2019
- Week 52: dal 23 Dic al 29 Dic 2019

Dati riferiti all'ultima settimana:

dal **January 6, 2020**
al **January 11, 2020**

3. OVERVIEW QUANTITA' PER FAMIGLIA DI PRODOTTO (SELEZIONE TOP 30 PRODOTTI PER PESO KG IN 4 SETTIMANE)

	Week 51	Week 52	Week 1	Week 2
MERCATO ITTICO (KG)	295'761	177'487	112'263	160'947
% TOP 30 PRODOTTI DEL MERCATO ITTICO	81.7%	85.9%	85.6%	77.7%
TOP 30	241'633	152'545	96'060	125'052
MOLLUSCHI BIVALVI	74'189	76'866	47'904	40'974
PESCE ACQUA SALATA	74'746	31'779	21'878	42'291
MOLLUSCHI CEFALOPODI	40'115	19'877	10'956	17'094
CROSTACEI	20'649	12'723	7'708	10'361
PESCE ACQUA SALATA/DOLCE	24'164	8'586	6'205	9'689
ALTRO	4'843	1'976	'642	2'565
PESCE ACQUA DOLCE	2'926	'738	'767	2'079

DETTAGLIO TOP 30 PRODOTTI PER PESO (KG)

MOLLUSCHI BIVALVI	Cozza o Mitilo	68.3%	67.7%	72.7%	76.7%
	Vongola verace	14.0%	15.7%	14.9%	13.8%
	Vongola o lupino	5.7%	6.2%	3.6%	5.2%
	Ostrica concava	3.9%	6.3%	6.0%	2.0%
	Cappasanta atlantica	8.1%	4.1%	2.8%	2.2%
PESCE ACQUA SALATA	Spigola o Branzino	29.7%	30.9%	31.4%	25.6%
	Orata	24.0%	25.0%	26.7%	23.9%
	Pesce spada	11.4%	10.9%	9.2%	10.8%
	Tonno a pinne gialle	9.6%	11.8%	12.4%	10.2%
	Acciuga o Alice	7.8%	5.0%	6.1%	8.6%
	Merluzzo nordico	5.7%	4.2%	5.2%	6.6%
	Ricciola oceanica	3.5%	3.7%	1.2%	4.0%
	Rombo chiodato	3.3%	3.4%	3.8%	3.2%
	Rospo o Rana pescatrice	2.3%	3.3%	2.6%	3.7%
Sogliola	2.7%	1.9%	1.3%	3.3%	
MOLLUSCHI CEFALOPODI	Polpo	49.2%	46.8%	35.1%	38.2%
	Calamaro	14.4%	12.2%	20.4%	13.3%
	Totano gigante del Pacifico	12.3%	14.9%	13.9%	15.3%
	Seppia	8.1%	6.7%	7.7%	10.1%
	Calamaro oceanico o patago..	6.3%	8.1%	9.8%	10.3%
	Calamaro atlantico	5.5%	5.5%	6.3%	5.6%
Calamaro indopacifico	4.2%	5.8%	6.8%	7.1%	
CROSTACEI	Mazzancolla tropicale	31.0%	34.1%	39.2%	42.6%
	Gambero argentino gamber..	35.5%	30.5%	28.0%	28.4%
	Scampo	12.9%	14.4%	13.3%	10.9%
	Astice americano	11.2%	14.9%	15.2%	6.8%
	Pannocchia o canocchia	9.4%	6.0%	4.3%	11.2%
PESCE ACQUA SALATA/DOLCE	Salmone	100.0%	100.0%	100.0%	100.0%
ALTRO	CODICE LIBERO IVA 10%	100.0%	100.0%	100.0%	100.0%
PESCE ACQUA DOLCE	Persico africano	100.0%	100.0%	100.0%	100.0%

4. OVERVIEW VALORE € (IVA esclusa) PER FAMIGLIA DI PRODOTTO (SELEZIONE TOP 30 PRODOTTI PER PESO KG)

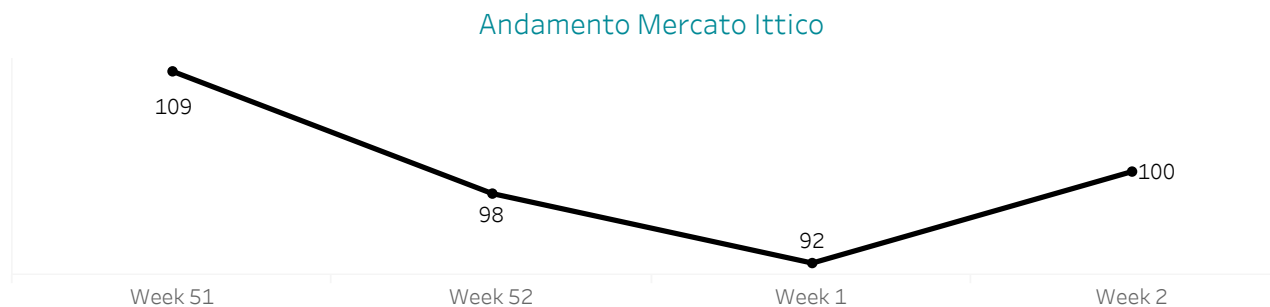
	Week 51	Week 52	Week 1	Week 2
VALORE € MERCATO ITTICO	2652'155	1432'422	848'842	1324'928
% VALORE € TOP 30 PRODOTTI PER PESO (KG)	75.8%	78.5%	77.5%	73.6%
TOP 30	2,011,410 €	1,124,264 €	657,770 €	975,640 €
PESCE ACQUA SALATA	773,167 €	348,421 €	218,919 €	441,786 €
MOLLUSCHI BIVALVI	307,233 €	311,151 €	184,582 €	140,693 €
MOLLUSCHI CEFALOPODI	390,057 €	190,106 €	94,621 €	151,456 €
CROSTACEI	241,858 €	169,761 €	89,957 €	102,351 €
PESCE ACQUA SALATA/DOLCE	238,677 €	85,320 €	58,732 €	105,508 €
ALTRO	42,984 €	14,638 €	5,593 €	18,975 €
PESCE ACQUA DOLCE	17,434 €	4,866 €	5,366 €	14,870 €

DETTAGLIO VALORE € (IVA esclusa) TOP 30 PRODOTTI PER PESO (KG)

PESCE ACQUA SALATA	Spigola o Branzino	24.9%	24.6%	27.0%	19.9%
	Tonno a pinne gialle	14.9%	18.1%	22.4%	15.7%
	Orata	14.3%	13.7%	15.0%	14.7%
	Pesce spada	14.8%	14.1%	11.5%	15.1%
	Rospo o Rana pescatrice	5.5%	7.7%	4.5%	5.4%
	Merluzzo nordico	5.7%	3.8%	5.0%	6.7%
	Acciuga o Alice	5.5%	4.0%	4.4%	6.0%
	Ricciola oceanica	5.3%	5.7%	2.3%	5.7%
	Sogliola	5.2%	3.6%	2.6%	6.6%
	Rombo chiodato	4.0%	4.7%	5.5%	4.2%
MOLLUSCHI BIVALVI	Vongola verace	31.9%	36.8%	36.4%	37.6%
	Cozza o Mitilo	30.7%	31.2%	35.1%	41.3%
	Cappasanta atlantica	22.4%	12.1%	9.8%	8.3%
	Ostrica concava	8.4%	12.1%	13.8%	5.2%
	Vongola o lupino	6.5%	7.9%	4.9%	7.6%
MOLLUSCHI CEFALOPODI	Polpo	53.1%	52.2%	42.1%	42.2%
	Calamaro	16.9%	15.0%	20.6%	17.0%
	Seppia	10.1%	8.4%	9.6%	12.5%
	Totano gigante del Pacifico	6.9%	8.2%	8.5%	9.5%
	Calamaro indopacifico	4.3%	6.0%	7.1%	7.4%
	Calamaro oceanico o patago..	4.4%	5.5%	7.2%	6.7%
	Calamaro atlantico	4.2%	4.7%	5.0%	4.7%
CROSTACEI	Scampo	25.3%	27.2%	22.8%	22.8%
	Gambero argentino gamber..	27.9%	22.2%	20.1%	24.0%
	Astice americano	20.5%	25.7%	31.6%	16.2%
	Mazzancolla tropicale	19.0%	18.6%	21.7%	29.2%
	Pannocchia o canocchia	7.2%	6.3%	3.8%	7.9%
PESCE ACQUA SALATA/DOLCE	Salmone	100.0%	100.0%	100.0%	100.0%
ALTRO	CODICE LIBERO IVA 10%	100.0%	100.0%	100.0%	100.0%
PESCE ACQUA DOLCE	Persico africano	100.0%	100.0%	100.0%	100.0%

5. Andamento Indice dei Prezzi MERCATO ITTICO

L'indice dei prezzi è calcolato fissando il prezzo medio dell'ultima settimana di analisi = 100. Le settimane precedenti sono calcolate in modo proporzionale rispetto a quest'ultima.



ANDAMENTO INDICE DEI PREZZI PER FAMIGLIA DI PRODOTTO

GRUPPO PRODOTTO	Week 51	Week 52	Week 1	Week 2
CROSTACEI	123	137	122	100
ECHINODERMI	136	189	141	100
FRUTTI MARE	90	98	104	100
MOLLUSCHI BIVALVI	121	119	112	100
MOLLUSCHI CEFALOPODI	112	111	103	100
MOLLUSCHI GASTEROPODI	95	102	97	100
PESCE ACQUA DOLCE	93	106	101	100
PESCE ACQUA SALATA	102	107	100	100
PESCE ACQUA SALATA/DOLCE	97	95	88	100
PIANTA ACQUA SALATA	102	99	100	100
TUNICATI	101	100	99	100
PRODOTTI PRECONFEZIONATI	94	68	83	100
ALTRO	125	114	121	100

VARIETA' / CARATTERISTICHE	SPECIE	PROVENIENZA	LAVORAZIONE	CAT.	PEZZATURA	PREZZO (in euro)			VAR.
						MIN.	MAX.	PREV.	
FRESCO									
A. PESCI DI MARE									
ALICI/ENGRAULIS ENCRASICOLUS		P.V.N.							
				1		7,00	8,92	7,69	NUOVO
BRANZINO-SPIGOLA/LABRAX LUPUS		P.V.E.	ALLEVAMENTO VASCA MARE	1	>800 GR	9,50	11,50	10,00	1,20
BRANZINO-SPIGOLA/LABRAX LUPUS		P.V.E.	ALLEVAMENTO VASCA MARE	1	200GR>400GR	3,60	5,00	3,80	-0,20
BRANZINO-SPIGOLA/LABRAX LUPUS		P.V.E.	ALLEVAMENTO VASCA MARE	-	400-600 G.	4,50	7,10	5,40	0,10
CERNIA/EPINEPHELUS GUAZA		P.V.E.		1		14,50	17,00	16,50	-1,50
DENTICE GIBBOSO/DENTEX GIBBOSUS		P.V.E.		1		13,50	18,50	16,50	1,50
MERLUZZO/GADUS MORHUA		P.V.E.		1		12,00	14,00	12,50	0,50
ORATA / SPARUS AURATA		P.V.E.	ALLEV. MARE	-	200-400GR	4,30	5,10	4,80	0,20
ORATA / SPARUS AURATA		P.V.E.	ALLEV. MARE	-	400-600 G.	4,50	5,80	5,50	0,00
ORATA / SPARUS AURATA		P.V.N.	ALLEV. MARE	1	>800 GR	7,00	12,00	8,00	-1,40
PAGELLI FRAGOLINI/PAGELLUS ERYTHRINUS		P.V.E.		1	PZ. MEDIA	15,50	26,50	20,00	-4,50
PESCATRICE/LOPHIUS PISCATOIRUS		P.V.E.		1		17,50	22,00	19,50	-1,40
PESCE SPADA/XIPHIAS GLADIUS		P.V.E.	TRANCIO	1		13,00	18,00	14,00	-2,00
PLATESSA/PLEURONECTES PLATESSA		N.EUR.		1	PZ. GROSSA	15,00	18,00	15,50	0,60
RICCIOLA OCEANICA/SERIOLO LALANDI		P.V.E.	MARE	1		15,90	17,50	17,20	0,00
RICCIOLA/SERIOLO DUMERILLI		P.V.E.		1		17,50	21,00	18,50	3,00
ROMBO/PSETTA MAXIMA		P.V.E.	MARE	1	>800 GR	10,00	15,00	14,50	2,00
SALMONE/SALMO SALAR		P.V.E.		1	>3 KG	9,20	14,00	10,00	0,25
SCORFANO/SCORPAENA SCROFA		P.V.E.		1		15,90	26,00	22,00	-3,00
SOGLIOLA/SOLEA VULGARIS		P.V.E.	INTERE	1	PZ. MEDIA	19,50	24,00	22,00	-5,00
TONNO PINNE GIALLE/TONNUS ALBACARES		P.V.E.		1		23,00	27,00	24,50	0,50
TONNO/ROSSO THUNNUS THYNNUS		P.V.E.		1		15,50	17,50	17,00	-0,50

VARIETA' / CARATTERISTICHE	SPECIE	PROVENIENZA	LAVORAZIONE	CAT.	PEZZATURA	PREZZO (in euro)			VAR.
						MIN.	MAX.	PREV.	
TRIGLIA FANGO/MULLUS BARBATUS	P.V.E.			1		3,50	7,00	5,00	0,50
TRIGLIA SCOGLIO /MULLUS SURMULETUS	P.V.E.			1	PZ. GROSSA	7,50	19,00	9,00	-1,00
B. PESCI ACQUA DOLCE									
PERSICO AFRICANO/LATES NILOTICUS	P.V.E.		FILETTI	1		6,70	8,00	7,20	0,80
TROTE/ONCORHYNCHUS MYKISS	P.V.N.		SALMONATE FILETTI	1		5,00	10,50	9,00	NUOVO
C. CROSTACEI									
ASTICI AMERICANI/HOMARUS AMERICANUS		AMERICA SETT.		1		25,00	26,50	25,80	0,90
MAZZANCOLLA / MELICERTUS KERATHURUS	P.V.N.			1		19,00	23,00	20,00	NUOVO
PANNOCCHIE/SQUILLA MANTIS	P.V.N.			1		5,50	16,50	13,00	3,00
SCAMPI/NEPHROPS NORVEGICUS	P.V.N.		INTERI	1	PZ. MEDIA	25,00	55,00	38,00	0,00
D. MOLLUSCHI BIVALVI									
CAPPESANTE ATLANT./PECTEN MAXIMA	P.V.E.			1		10,00	14,00	12,50	-2,00
MITILI/MITULUS EDULIS	P.V.E.			1		1,80	2,00	1,90	0,10
OSTRICHE/CRASSOSTREA GIGAS		FRANCIA	CONCAVE	1		5,30	8,50	7,50	1,50
VONGOLA / CHAMELEA GALLINA	P.V.N.			1		4,50	6,00	5,50	-0,50
VONGOLA VERACE/ RUDITAPES PHILIPPINARUM	P.V.N.			1		8,50	10,50	9,50	0,00
E. MOLLUSCHI/CEFALOPIDI									
CALAMARI/LOLIGO VULGARIS	P.V.E.			1	PZ. GROSSA	8,70	11,50	9,50	0,00
SEPPIE/SEPIA OFFICINALIS	P.V.N.			1		12,00	15,00	14,50	0,50
F. ECHINODERMI									
RICCI/PARACENTROTUS LIVIDUS	P.V.E.			1		13,50	15,00	14,50	-1,50
CONGELATO									
C. CROSTACEI									
GAMBERI ARGENTINI / PLEOTICUS MUELLERI	P.V.E.			-		7,50	11,00	8,90	-1,60
GAMBERI ROSSI / ARISTAEOMORPHA FOLIACEA	P.V.N.			1	PZ. MEDIA	30,00	42,00	39,50	1,00
MAZZANCOLLA TROPICALE / LITOPENAEUS VANNAMEI	P.V.E.			1	PZ. GROSSA	5,80	10,00	7,00	-1,00

VARIETA' / CARATTERISTICHE	SPECIE	PROVENIENZA	LAVORAZIONE	CAT.	PEZZATURA	PREZZO (in euro)			VAR.
						MIN.	MAX.	PREV.	
SCAMPI/NEPHROPS NORVEGICUS		P.V.E.	INTERI	X	GRANDI	10,50	17,00	12,00	0,00
E. MOLLUSCHI CEFALOPODI									
CALAMARI/LOLIGO VULGARIS		P.V.E.		1	PZ. GROSSA	7,50	12,00	11,50	1,60
POLPI/OCTOPUS VULGARIS		P.V.E.		1		9,50	11,00	10,50	0,00
TOTANI GIGANTI DEL PACIFICO/DOSIDISCUS GIGAS		P.V.E.	ANELLI	1		4,50	7,00	4,90	0,00

Quando non diversamente specificato, i prezzi:

- si intendono per kg
- non comprendono IVA
- hanno carattere puramente indicativo
- per prezzi medi o "prevalenti" si intendono le medie ponderate dei prezzi rispetto ai volumi transati
- la zona di produzione è indicata quando costituisce elemento determinante nella formazione del prezzo
- nella sezione della rilevazione dei prezzi le variazioni sono calcolate tra i prezzi prevalenti della giornata e quelli del bollettino precedente.

Abbreviazioni: P.V.N.= Provenienze Varie Nazionali P.V.E.= Provenienze Varie Estere P.L.= Produzione Locale
N.EUR= Nord Europa N.Q.= Non Quotato

Per informazioni su quotazioni o prodotti: Alessandro Asta 02/55005475
email: alessandro.asta@mercatimilano.it

Danilo Simonetta 02/55005311
email: danilo.simonetta@mercatimilano.it

Visita il sito www.marchiomim.it per i bollettini delle settimane precedenti e per altre informazioni.

Prodotto e distribuito da SO.GE.M.I. SpA - via C. Lombroso, 54 - 20137 Milano
Ogni diritto compreso quello di riproduzione totale o parziale e di vendita dei dati sono di proprietà esclusiva di SO.GE.M.I. SpA