



Qualità
ed eccellenza
italiana.

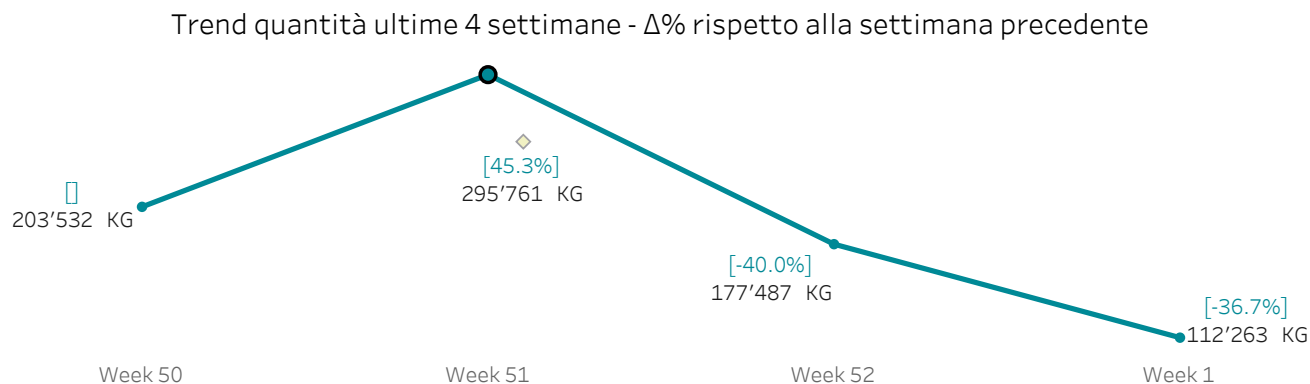
REPORT BOLLETTINO PREZZI

MERCATO ITTICO MILANO

DATA AGGIORNAMENTO: 07/01/2020

1. OVERVIEW SETTIMANALE - QUANTITA' (KG) DEL MERCATO ITTICO

Nel grafico è riportato il trend delle ultime 4 settimane delle quantità in peso (KG). La differenza percentuale è calcolata rispetto alle quantità della settimana precedente. Week (Numero) fa riferimento al numero della settimana da inizio anno.



OVERVIEW QUANTITA' PER FAMIGLIA DI PRODOTTO

	Week 50	Week 51	Week 52	Week 1
MERCATO ITTICO	203532	295761	177487	112263
MOLLUSCHI BIVALVI	50543	76316	79500	49071
PESCE ACQUA SALATA	77804	99464	39194	28870
MOLLUSCHI CEFALOPODI	29371	51354	25339	14270
CROSTACEI	17651	27634	17963	10175
PESCE ACQUA SALATA/DOLCE	18129	27266	9603	6404
ALTRO	3821	6625	2938	1861
PESCE ACQUA DOLCE	4167	4579	1042	867
MOLLUSCHI GASTEROPODI	588	1049	911	255
ECHINODERMI	723	624	302	227
PRODOTTI PRECONFEZIONATI	544	620	385	130
FRUTTI MARE	64	89	211	72
PIANTA ACQUA SALATA	112	124	86	50
TUNICATI	15	17	12	11

Il ranking per famiglia di prodotto è in ordine decrescente considerando il totale delle quantità nel periodo di riferimento.

NOTE AI DATI:

- Week 1: dal 31 Dic 2018 al 6 Gen 2019
- Week 52: dal 23 Dic al 29 Dic 2019

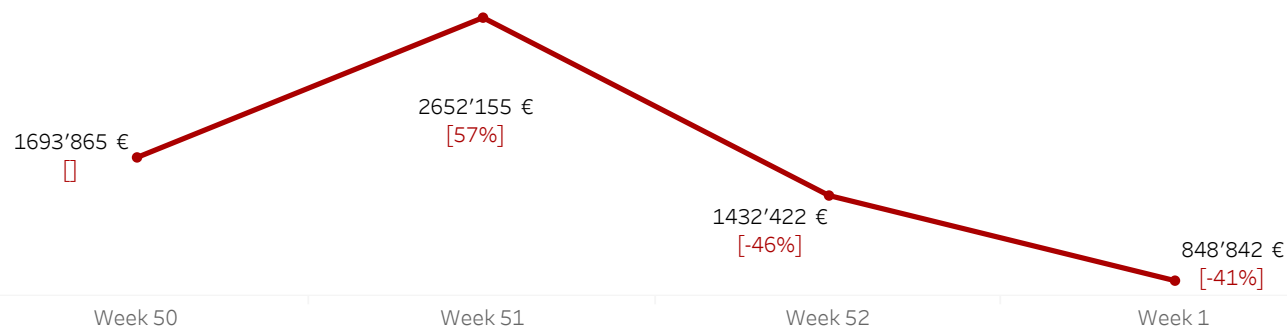
Dati riferiti all'ultima settimana:

dal **December 30, 2019**
al **January 4, 2020**

2. OVERVIEW SETTIMANALE - VALORE (€) DEL MERCATO ITTICO

Nel grafico è riportato il trend delle ultime 4 settimane del valore delle transazioni. La differenza percentuale è calcolata rispetto al valore € della settimana precedente. Week (Numero) fa riferimento al numero della settimana da inizio anno.

Trend Valore € (IVA esclusa) ultime 4 settimane - Δ% rispetto alla settimana precedente



OVERVIEW VALORE € PER FAMIGLIA DI PRODOTTO

	Week 50	Week 51	Week 52	Week 1
MERCATO ITTICO	1693865 €	2652155 €	1432422 €	848842 €
PESCE ACQUA SALATA	738645 €	1045829 €	431375 €	296209 €
MOLLUSCHI CEFALOPODI	258760 €	492947 €	239489 €	125346 €
MOLLUSCHI BIVALVI	190622 €	326961 €	335649 €	195258 €
CROSTACEI	244010 €	372255 €	268459 €	136117 €
PESCE ACQUA SALATA/DOLCE	174349 €	289883 €	100724 €	62361 €
ALTRO	33424 €	66196 €	26806 €	17906 €
PESCE ACQUA DOLCE	26101 €	29315 €	7561 €	6007 €
ECHINODERMI	11499 €	12134 €	8127 €	4565 €
PRODOTTI PRECONFEZIONATI	10879 €	7770 €	3471 €	1425 €
MOLLUSCHI GASTEROPODI	3096 €	5658 €	5277 €	1406 €
FRUTTI MARE	1220 €	1761 €	4509 €	1633 €
PIANTA ACQUA SALATA	1105 €	1274 €	854 €	500 €
TUNICATI	155 €	175 €	122 €	110 €

Il ranking per famiglia di prodotto è in ordine decrescente considerando il totale del valore € transazioni nel periodo di riferimento.

NOTE AI DATI:

- Week 1: dal 31 Dic 2018 al 6 Gen 2019
- Week 52: dal 23 Dic al 29 Dic 2019

Dati riferiti all'ultima settimana:

dal **December 30, 2019**
al **January 4, 2020**

3. OVERVIEW QUANTITA' PER FAMIGLIA DI PRODOTTO (SELEZIONE TOP 30 PRODOTTI PER PESO KG IN 4 SETTIMANE)

	Week 50	Week 51	Week 52	Week 1
MERCATO ITTICO (KG)	203'532	295'761	177'487	112'263
% TOP 30 PRODOTTI DEL MERCATO ITTICO	79.1%	81.8%	85.7%	85.3%
TOP 30	160'974	242'075	152'141	95'785
MOLLUSCHI BIVALVI	49'186	74'189	76'866	47'904
PESCE ACQUA SALATA	56'248	76'332	32'426	22'559
MOLLUSCHI CEFALOPODI	21'037	38'446	18'727	10'216
PESCE ACQUA SALATA/DOLCE	17'752	26'629	9'454	6'323
CROSTACEI	11'288	18'711	11'954	7'373
ALTRO	3'142	4'843	1'976	'642
PESCE ACQUA DOLCE	2'320	2'926	'738	'767

DETTAGLIO TOP 30 PRODOTTI PER PESO (KG)

MOLLUSCHI BIVALVI	Cozza o Mitilo	74.1%	68.3%	67.7%	72.7%
	Vongola verace	14.4%	14.0%	15.7%	14.9%
	Vongola o lupino	5.0%	5.7%	6.2%	3.6%
	Cappasanta atlantica	4.2%	8.1%	4.1%	2.8%
	Ostrica concava	2.3%	3.9%	6.3%	6.0%
PESCE ACQUA SALATA	Spigola o Branzino	26.9%	29.0%	30.3%	30.4%
	Orata	25.6%	23.5%	24.6%	25.9%
	Pesce spada	9.9%	11.1%	10.7%	8.9%
	Tonno a pinne gialle	8.8%	9.4%	11.5%	12.1%
	Acciuga o Alice	6.8%	7.7%	4.9%	5.9%
	Merluzzo nordico	6.4%	5.6%	4.1%	5.1%
	Rombo chiodato	2.8%	3.2%	3.3%	3.7%
	Ricciola oceanica	2.9%	3.5%	3.6%	1.2%
	Rospo o Rana pescatrice	2.9%	2.2%	3.2%	2.5%
	Sogliola	3.5%	2.6%	1.9%	1.3%
Stoccafisso (se essiccato)	3.5%	2.1%	2.0%	3.0%	
MOLLUSCHI CEFALOPODI	Polpo	40.5%	51.4%	49.7%	37.7%
	Calamaro	17.9%	15.0%	12.9%	21.9%
	Totano gigante del Pacifico	16.1%	12.9%	15.8%	14.9%
	Seppia	11.4%	8.4%	7.1%	8.3%
	Calamaro oceanico o patago..	7.8%	6.5%	8.6%	10.6%
	Calamaro atlantico	6.3%	5.8%	5.8%	6.7%
PESCE ACQUA SALATA/DOLCE	Salmone	93.1%	90.7%	90.8%	98.1%
	Anguilla	6.9%	9.3%	9.2%	1.9%
CROSTACEI	Mazzancolla tropicale	36.7%	34.2%	36.3%	41.0%
	Gambero argentino gamber..	33.4%	39.2%	32.4%	29.3%
	Scampo	19.2%	14.3%	15.4%	13.9%
	Astice americano	10.7%	12.4%	15.9%	15.8%
ALTRO	CODICE LIBERO IVA 10%	100.0%	100.0%	100.0%	100.0%
PESCE ACQUA DOLCE	Persico africano	100.0%	100.0%	100.0%	100.0%

4. OVERVIEW VALORE € (IVA esclusa) PER FAMIGLIA DI PRODOTTO (SELEZIONE TOP 30 PRODOTTI PER PESO KG)

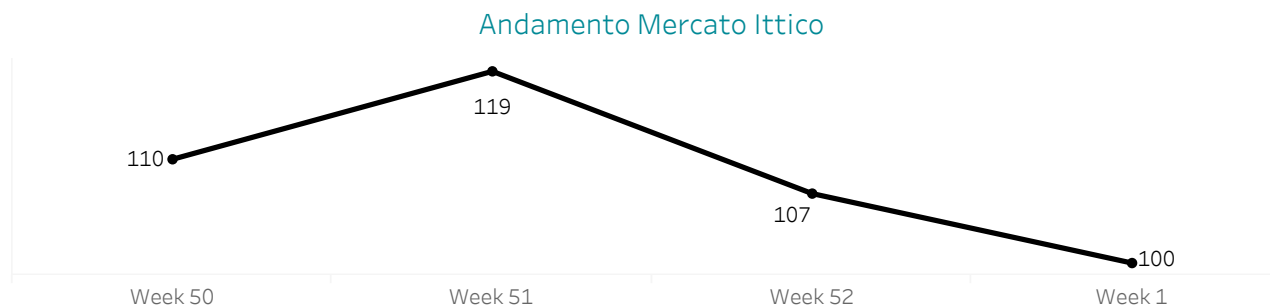
	Week 50	Week 51	Week 52	Week 1
VALORE € MERCATO ITTICO	1693'865	2652'155	1432'422	848'842
% VALORE € TOP 30 PRODOTTI PER PESO (KG)	73.0%	76.3%	78.1%	77.0%
TOP 30	1,236,168 €	2,023,414 €	1,119,183 €	653,946 €
PESCE ACQUA SALATA	525,393 €	785,657 €	353,218 €	223,523 €
MOLLUSCHI BIVALVI	178,425 €	307,233 €	311,151 €	184,582 €
MOLLUSCHI CEFALOPODI	188,083 €	373,183 €	178,739 €	87,869 €
CROSTACEI	143,329 €	224,402 €	159,058 €	86,516 €
PESCE ACQUA SALATA/DOLCE	162,187 €	272,521 €	97,512 €	60,496 €
ALTRO	24,980 €	42,984 €	14,638 €	5,593 €
PESCE ACQUA DOLCE	13,769 €	17,434 €	4,866 €	5,366 €

DETTAGLIO VALORE € (IVA esclusa) TOP 30 PRODOTTI PER PESO (KG)

PESCE ACQUA SALATA	Spigola o Branzino	21.7%	24.5%	24.2%	26.5%
	Tonno a pinne gialle	14.5%	14.6%	17.8%	21.9%
	Orata	14.4%	14.1%	13.6%	14.7%
	Pesce spada	14.1%	14.5%	13.9%	11.2%
	Rospo o Rana pescatrice	5.7%	5.4%	7.6%	4.4%
	Merluzzo nordico	7.2%	5.6%	3.7%	4.9%
	Sogliola	6.4%	5.1%	3.6%	2.5%
	Acciuga o Alice	4.8%	5.4%	3.9%	4.3%
	Ricciola oceanica	4.5%	5.2%	5.6%	2.2%
	Rombo chiodato	3.9%	3.9%	4.6%	5.3%
Stocaffisso (se essiccato)	2.7%	1.6%	1.4%	2.1%	
MOLLUSCHI BIVALVI	Vongola verace	37.2%	31.9%	36.8%	36.4%
	Cozza o Mitilo	37.8%	30.7%	31.2%	35.1%
	Cappasanta atlantica	12.4%	22.4%	12.1%	9.8%
	Ostrica concava	5.9%	8.4%	12.1%	13.8%
	Vongola o lupino	6.7%	6.5%	7.9%	4.9%
MOLLUSCHI CEFALOPODI	Polpo	46.6%	55.5%	55.5%	45.3%
	Calamaro	20.8%	17.7%	16.0%	22.1%
	Seppia	12.5%	10.6%	8.9%	10.3%
	Totano gigante del Pacifico	9.4%	7.2%	8.7%	9.1%
	Calamaro oceanico o patago..	5.6%	4.6%	5.9%	7.7%
	Calamaro atlantico	5.1%	4.4%	5.0%	5.4%
CROSTACEI	Scampo	36.1%	27.3%	29.0%	23.7%
	Gambero argentino gamber..	25.7%	30.1%	23.7%	20.9%
	Astice americano	17.9%	22.1%	27.4%	32.9%
	Mazzancolla tropicale	20.2%	20.5%	19.9%	22.5%
PESCE ACQUA SALATA/DOLCE	Salmone	90.2%	87.6%	87.5%	97.1%
	Anguilla	9.8%	12.4%	12.5%	2.9%
ALTRO	CODICE LIBERO IVA 10%	100.0%	100.0%	100.0%	100.0%
PESCE ACQUA DOLCE	Persico africano	100.0%	100.0%	100.0%	100.0%

5. Andamento Indice dei Prezzi MERCATO ITTICO

L'indice dei prezzi è calcolato fissando il prezzo medio dell'ultima settimana di analisi = 100. Le settimane precedenti sono calcolate in modo proporzionale rispetto a quest'ultima.



ANDAMENTO INDICE DEI PREZZI PER FAMIGLIA DI PRODOTTO

GRUPPO PRODOTTO	Week 50	Week 51	Week 52	Week 1
CROSTACEI	103	101	112	100
ECHINODERMI	79	97	134	100
FRUTTI MARE	84	87	94	100
MOLLUSCHI BIVALVI	95	108	106	100
MOLLUSCHI CEFALOPODI	100	109	108	100
MOLLUSCHI GASTEROPODI	96	98	105	100
PESCE ACQUA DOLCE	90	92	105	100
PESCE ACQUA SALATA	93	102	107	100
PESCE ACQUA SALATA/DOLCE	99	109	108	100
PIANTA ACQUA SALATA	99	103	99	100
TUNICATI	103	103	102	100
PRODOTTI PRECONFEZIONATI	182	114	82	100
ALTRO	91	104	95	100

VARIETA' / CARATTERISTICHE	SPECIE	PROVENIENZA	LAVORAZIONE	CAT.	PEZZATURA	PREZZO (in euro)			VAR.
						MIN.	MAX.	PREV.	
FRESCO									
A. PESCI DI MARE									
BRANZINO-SPIGOLA/LABRAX LUPUS	P.V.E.		ALLEVAMENTO VASCA MARE	1	>800 GR	7,50	10,90	8,80	-2,70
BRANZINO-SPIGOLA/LABRAX LUPUS	P.V.E.		ALLEVAMENTO VASCA MARE	1	200GR>400GR	4,00	5,00	4,00	-1,00
BRANZINO-SPIGOLA/LABRAX LUPUS	P.V.E.		ALLEVAMENTO VASCA MARE	-	400-600 G.	4,60	5,50	5,30	0,60
CERNIA/EPINEPHELUS GUAZA	P.V.E.			1		16,80	19,00	18,00	NUOVO
DENTICE GIBBOSO/DENTEX GIBBOSUS	P.V.E.			1		12,00	19,00	15,00	NUOVO
MERLUZZO/GADUS MORHUA	P.V.E.			1		10,00	14,00	12,00	1,00
ORATA / SPARUS AURATA	P.V.E.		ALLEV. MARE	-	200-400GR	4,50	4,90	4,60	-0,30
ORATA / SPARUS AURATA	P.V.E.		ALLEV. MARE	-	400-600 G.	4,70	5,60	5,50	1,20
ORATA / SPARUS AURATA	P.V.N.		ALLEV. MARE	1	>800 GR	8,00	14,00	9,40	-4,70
PAGELLI FRAGOLINI/PAGELLUS ERYTHRINUS	P.V.E.			1	PZ. MEDIA	16,00	26,50	24,50	NUOVO
PESCATRICE/LOPHIUS PISCATOIRUS	P.V.E.			1		19,00	22,90	20,90	-4,10
PESCE SPADA/XIPHIAS GLADIUS	P.V.E.		TRANCIO	1		10,00	18,00	16,00	1,00
PLATESSA/PLEURONECTES PLATESSA	N.EUR.			1	PZ. GROSSA	14,00	17,50	14,90	-0,10
RICCIOLA OCEANICA/SERIOLO LALANDI	P.V.E.		MARE	1		16,90	18,20	17,20	-2,30
RICCIOLA/SERIOLO DUMERILLI	P.V.E.			1		14,50	16,50	15,50	-1,00
ROMBO/PSETTA MAXIMA	P.V.E.		MARE	1	>800 GR	10,60	12,80	12,50	-4,00
SALMONE/SALMO SALAR	P.V.E.			1	>3 KG	9,10	14,00	9,75	-0,25
SCORFANO/SCORPAENA SCROFA	P.V.E.			1		19,00	28,00	25,00	NUOVO
SOGLIOLA/SOLEA VULGARIS	P.V.E.		INTERE	1	PZ. MEDIA	23,00	28,50	27,00	4,00
TONNO PINNE GIALLE/TONNUS ALBACARES	P.V.E.			1		20,00	27,00	24,00	-1,00
TONNO/ROSSO THUNNUS THYNNUS	P.V.E.			1		17,00	18,00	17,50	NUOVO
TRIGLIA FANGO/MULLUS BARBATUS	P.V.E.			1		3,50	6,50	4,50	-3,50

VARIETA' / CARATTERISTICHE	SPECIE	PROVENIENZA	LAVORAZIONE	CAT.	PEZZATURA	PREZZO (in euro)			VAR.
						MIN.	MAX.	PREV.	
TRIGLIA SCOGLIO /MULLUS SURMULETUS		P.V.E.		1	PZ. GROSSA	8,90	18,00	10,00	NUOVO
B. PESCI ACQUA DOLCE									
PERSICO AFRICANO/LATES NILOTICUS		P.V.E.	FILETTI	1		6,40	7,50	6,40	-1,10
TROTE/ONCORHYNCHUS MYKISS		P.V.N.	INTERE	1		5,00	11,00	9,00	-0,40
C. CROSTACEI									
ASTICI AMERICANI/HOMARUS AMERICANUS		AMERICA SETT.		1		24,50	25,90	24,90	1,00
PANNOCCHIE/SQUILLA MANTIS		P.V.N.		1		5,00	18,00	10,00	-6,00
SCAMPI/NEPHROPS NORVEGICUS		P.V.N.	INTERI	1	PZ. MEDIA	23,00	45,00	38,00	-7,00
D. MOLLUSCHI BIVALVI									
CAPPESANTE ATLANT./PECTEN MAXIMA		P.V.E.		1		12,90	14,50	14,50	-3,00
MITILI/MITULUS EDULIS		P.V.E.		1		1,60	2,00	1,80	-0,10
OSTRICHE/CRASSOSTREA GIGAS		FRANCIA	CONCAVE	1		5,30	8,50	6,00	-2,50
VONGOLA / CHAMELEA GALLINA		P.V.N.		1		4,50	7,00	6,00	0,00
VONGOLA VERACE/ RUDITAPES PHILIPPINARUM		P.V.N.		1		8,80	11,50	9,50	0,00
E. MOLLUSCHI/CEFALOPIDI									
CALAMARI/LOLIGO VULGARIS		P.V.E.		1	PZ. GROSSA	8,90	14,00	9,50	-0,50
SEPIE/SEPIA OFFICINALIS		P.V.N.		1		11,00	16,50	14,00	1,00
F. ECHINODERMI									
RICCI/PARACENTROTUS LIVIDUS		P.V.E.		1		13,50	16,50	16,00	-6,00
CONGELATO									
C. CROSTACEI									
GAMBERI ARGENTINI / PLEOTICUS MUELLERI		P.V.E.		-		6,50	11,50	10,50	1,00
GAMBERI ROSSI / ARISTAEOMORPHA FOLIACEA		P.V.N.		1	PZ. MEDIA	31,00	47,00	38,50	-6,50
MAZZANCOLLA TROPICALE / LITOPENAEUS VANNAMEI		P.V.E.		1	PZ. GROSSA	5,80	11,00	8,00	0,00
SCAMPI/NEPHROPS NORVEGICUS		P.V.E.	INTERI	X	GRANDI	11,00	20,00	12,00	-3,90
E. MOLLUSCHI CEFALOPODI									
CALAMARI/LOLIGO VULGARIS		P.V.E.		1	PZ. GROSSA	9,00	11,50	9,90	1,00

VARIETA' / CARATTERISTICHE	SPECIE	PROVENIENZA	LAVORAZIONE	CAT.	PEZZATURA	PREZZO (in euro)			VAR.
						MIN.	MAX.	PREV.	
POLPI/OCTOPUS VULGARIS		P.V.E.		1		8,50	11,00	10,50	0,00
TOTANI GIGANTI DEL PACIFICO/DOSIDISCUS GIGAS		P.V.E.	ANELLI	1		4,00	7,00	4,90	-0,90

Quando non diversamente specificato, i prezzi:

- si intendono per kg
- non comprendono IVA
- hanno carattere puramente indicativo
- per prezzi medi o "prevalenti" si intendono le medie ponderate dei prezzi rispetto ai volumi transati
- la zona di produzione è indicata quando costituisce elemento determinante nella formazione del prezzo
- nella sezione della rilevazione dei prezzi le variazioni sono calcolate tra i prezzi prevalenti della giornata e quelli del bollettino precedente.

Abbreviazioni: P.V.N.= Provenienze Varie Nazionali P.V.E.= Provenienze Varie Estere P.L.= Produzione Locale
N.EUR= Nord Europa N.Q.= Non Quotato

Per informazioni su quotazioni o prodotti: Alessandro Asta 02/55005475
email: alessandro.asta@mercatimilano.it

Danilo Simonetta 02/55005311
email: danilo.simonetta@mercatimilano.it

Visita il sito www.marchiomim.it per i bollettini delle settimane precedenti e per altre informazioni.

Prodotto e distribuito da SO.GE.M.I. SpA - via C. Lombroso, 54 - 20137 Milano
Ogni diritto compreso quello di riproduzione totale o parziale e di vendita dei dati sono di proprietà esclusiva di SO.GE.M.I. SpA